

BILANT
 incheiat la 30.06.2008


- lei -

Nr. rand	Denumirea indicatorilor	Cod	Sold la:	
			inceputul anului	sfarsitul perioadei
A	B	C	1	2
	Active fixe necorporale (ct.203+205+206+208+233-280-290-293*)	01	1053973	1079693
	Instalatii tehnice, mijloace de transport, animale, plantatii, mijloace de transport, animale, plantatii, mobilier, aparatura birotica si alte active corporale (ct.213+214+231-281-291-293*)	02	3189922	1792125
	Terenuri si cladiri (ct.211+212+231-281-291-293*)	03	56425419	62454217
	Active financiare necurente (investitii pe termen lung) peste un an (ct.260+265+267-296)	05	671862	681862
	TOTAL ACTIVE NECURENTE (rd.01+02+03+04+05+06)	07	61341176	66007897
	Stocuri (ct.301+302+303+304+305+307+309+331+332+341+345+346+347+349+351+354+356+357+358+359+361+371+381+/-348+/-378-391-392-393-394-395-396-397-398)	08	6801521	6485183
	Creante curente - sume ce urmeaza a fi incasate intr-o perioada mai mica de un an - Total (rd.10+11+12), din care:	09	10408897	5830979
	Creante din operatiuni comerciale si avansuri (ct.232+234+409+4111+4118+413+418+425+4282+4611+473**+481+482+483 - 4911- 4961+5187)	10	5113580	3179377
	Creante comerciale (ct.4111+4118+413+418+4611-4911-4961)	10bis	33487	11920
	Creante bugetare (ct.431**+437**+4424+4428**+444**+446**+4482+463+464+465+4664+4665+4681+ 4682+ 4684+4687+469 -497)	11	4532013	2651602
	Creantele bugetului general consolidat (ct.461+463+464+465+4664+4665-497)	11bis	4367981	2585723
	Creante din operatiuni cu Comunitatea Europeana (ct.4501+4511+4531+4541+4551+456+457+458)	12	763304	
	Conturi la trezorerie si banci (rd.15+17) din care:	14	12191066	25566823
	Conturi la trezorerie, casa (ct.510+5121+5125+5131+5141+5151+5161+5171+520+5211+5212+5221+5222+523+524+5251+5252+5253+526+527+528+5291+5292+5299+531+532+542+550+551+552+553+554+555+556+557+558+5601+5602+561+562+5711+5712+5713+5714+5741+5742+5743+5744)	15	12115492	25473256
	din care: depozite (ct.5153+5222+5602+5714+5744)	16	10812174	10226876
	Conturi la banci comerciale (ct.5112+5121+5124+5125+5131+5132+5141+5142+5151+5152+5153+5161 +5162+ 5172 +5314+5411+5412+558+560)	17	75574	93567
	din care: depozite (ct.5153)	18	70777	72083
	TOTAL ACTIVE CURENTE (rd.08+09+13+14+19)	20	29401484	37882985
	TOTAL ACTIVE (rd.07+20)	21	90742660	103890882
	DATORII	22	72116	62731
	Sume necurente de plata (ct.403+4042+405+269+4622+509)	24	952	952
	Imprumuturi pe termen lung (ct.1612+1622+1632+1642+1652+166+1672+168 -189)	25	266440	
	TOTAL DATORII NECURENTE (rd.24+25+26)	27	267392	952
	DATORII CURENTE - sume ce trebuie platite intr- perioada de pana la un an -Total (rd.29+30+31), din care:	28	5131907	592975
	Datorii comerciale si avansuri	29	4890882	359885

A	B	C	1	2
	ct.401+403+404+405+408+419+462+473+481+482+269)			
	Datorii comerciale (ct.401+403+404+405+408+482)	29bis	85777	76200
	Datorii catre bugete ct.440+441+442+443+444+446+448+467+4672+4673+4674+4675)	30	241025	233090
	Salariile angajatilor si contributiile aferente (ct.421+423+426+427+428+431+437+438)	34	4632848	1954614
	Venituri in avans (ct.472)	36	304813	240484
	TOTAL DATORII CURENTE (rd.28+32+33+34+35+36+37)	38	10069568	2788073
	TOTAL DATORII (rd.27+38)	39	10336960	2789025
	ACTIVE NETE = TOTAL ACTIVE - TOTAL DATORII = CAPITALURI PROPRII (rd.40 = rd.21-39 = rd.47)	40	80405700	101101857
	CAPITALURI PROPRII	41	13744181	14402534
	Rezerve, fonduri (ct.100+101+102+103+104+105+106+131+132+133+134+135+136+137+139)	42	53812719	56889503
	Rezultatul reportat (ct.117- sold creditor)	43	20278469	26357756
	Rezultatul patrimonial al exercitiului (ct.121- sold creditor)	45	6314512	17854598
	TOTAL CAPITALURI PROPRII (rd.42+43-44+ 45- 46)	47	80405700	101101857

Conducatorul institutiei

MARC TIBERIU



Conducatorul compartimentului
financiar-contabil

MESESAN VIORICA

Handwritten signature

CONTUL DE REZULTAT PATRIMONIAL
la data de 30.06.2008

Cod 02

TOTAL 69. -lei-

Nr. crt	Denumirea indicatorilor	Cod rand	An precedent	An curent
A	B	C	1	2
I.	VENITURI OPERATIONALE	01	39,400,398	59,816,348
1.	Venituri din impozite, taxe, contributii de asigurari si alte venituri ale bugetelor (ct.730+731+732+733+734 + 735+736++739+745+746+750+751)	02	27,092,769	38,985,037
2.	Venituri din activitati economice(ct.701+702+703+704+705+706+707+708 +/- 709)	03	483,260	680,813
3.	Finantari, subventii, transferuri, alocatii bugetare cu destinatie speciala(ct.770+771+772+773+774+776+778 +779)	04	11,813,981	20,138,152
4.	Alte venituri operationale (ct.714+719+721+722+781)	05	10,388	12,346
	TOTAL VENITURI OPERATIONALE (rd.02+03+04+05)	06	39,400,398	59,816,348
II.	CHELTUIELI OPERATIONALE	07	30,298,147	41,953,346
1.	Salariile si contributiile sociale aferente angajatilor (ct.641+642+645+646+647)	08	11,476,352	14,337,969
2.	Subventii si transferuri (ct.670+671+672+673+674+676+677+ 679)	09	11,678,539	18,413,943
3.	Stocuri, consumabile, lucrari si servicii executate de terti (ct.601+602+603+606+607+608+609+ 610+611+612+613+614+622+623+624+626+ 627+628+629)	10	6,820,028	8,167,392
4.	Cheltuieli de capital, amortizari si provizioane (ct.681+682+689)	11	267,599	424,694
5.	Alte cheltuieli operationale (ct.635+654+658)	12	55,629	609,348
	TOTAL CHELTUIELI OPERATIONALE (rd.08+09+10+11+12)	13	30,298,147	41,953,346
III.	REZULTATUL DIN ACTIVITATEA OPERATIONALA	14	9,102,251	17,863,002
	- EXCEDENT (rd.06- rd.13)	15	9,102,251	17,863,002
IV.	VENITURI FINANCIARE (ct.763+764+765+766+767+768+769+786)	17	396	871
V.	CHELTUIELI FINANCIARE (ct.663+664+665+666+667+668+669++686)	18	1,260,599	960
VI.	REZULTATUL DIN ACTIVITATEA FINANCIARA	19	-1,260,203	-89
	- EXCEDENT (rd.17- rd.18)	20	-1,260,203	-89
VII.	REZULTATUL DIN ACTIVITATEA CURENTA	22	7,842,048	17,862,913

A	B	C	1	2
	(rd.14+rd.19)			
	- EXCEDENT (rd.15+20-16-21)	23	7,842,048	17,862,913
VIII.	VENITURI EXTRAORDINARE (ct.790+791)	25	1,242	9,533
IX	CHELTUIELI EXTRAORDINARE (ct.690+691)	26	3,987	17,848
X	REZULTATUL DIN ACTIVITATEA EXTRAORDINARA	27	-2,745	-8,315
	- EXCEDENT (rd.25-rd.26)	28	-2,745	-8,315
XI	REZULTATUL PATRIMONIAL AL EXERCITIULUI	30	7,839,303	17,854,598
	- EXCEDENT (rd. 23+28-24-29)	31	7,839,303	17,854,598

Conducatorul institutiei

MARC TIBERIU



Conducatorul compartimentului
financiar - contabil

MESESAN VIORICA

CONTUL DE REZULTAT PATRIMONIAL

la data de 30.06.2008

Cod 02

50-02

-lei-

Nr. crt	Denumirea indicatorilor	Cod rand	An precedent	An curent
A	B	C	1	2
I.	VENITURI OPERATIONALE	01	34,883,676	55,334,037
1.	Venituri din impozite, taxe, contributii de asigurari si alte venituri ale bugetelor (ct.730+731+732+733+734 + 735+736++739+745+746+750+751)	02	25,463,897	37,375,530
3.	Finantari, subventii, transferuri, alocatii bugetare cu destinatie speciala(ct.770+771+772+773+774+776+778 +779)	04	9,419,779	17,958,507
	TOTAL VENITURI OPERATIONALE (rd.02+03+04+05)	06	34,883,676	55,334,037
II.	CHELTUIELI OPERATIONALE	07	26,853,679	37,509,288
1.	Salariile si contributiile sociale aferente angajatilor (ct.641+642+645+646+647)	08	8,757,632	11,282,215
2.	Subventii si transferuri (ct.670+671+672+673+674+676+677+ 679)	09	11,678,539	18,413,223
3.	Stocuri, consumabile, lucrari si servicii executate de terti (ct.601+602+603+606+607+608+609+ 610+611+612+613+614+622+623+624+626+ 627+628+629)	10	6,111,273	7,373,684
4.	Cheltuieli de capital, amortizari si provizioane (ct.681+682+689)	11	251,622	389,600
5	Alte cheltuieli operationale (ct.635+654+658)	12	54,613	50,566
	TOTAL CHELTUIELI OPERATIONALE (rd.08+09+10+11+12)	13	26,853,679	37,509,288
III.	REZULTATUL DIN ACTIVITATEA OPERATIONALA	14	8,029,997	17,824,749
	- EXCEDENT (rd.06- rd.13)	15	8,029,997	17,824,749
V.	CHELTUIELI FINANCIARE (ct.663+664+665+666+667+668+669++686)	18	1,205,521	531
VI.	REZULTATUL DIN ACTIVITATEA FINANCIARA	19	-1,205,521	-531
	- EXCEDENT (rd.17- rd.18)	20	-1,205,521	-531
VII.	REZULTATUL DIN ACTIVITATEA CURENTA (rd.14+rd.19)	22	6,824,476	17,824,218
	- EXCEDENT (rd.15+20-16-21)	23	6,824,476	17,824,218
VIII.	VENITURI EXTRAORDINARE (ct.790+791)	25	1,242	9,533
IX	CHELTUIELI EXTRAORDINARE (ct.690+691)	26	3,987	17,848
X	REZULTATUL DIN ACTIVITATEA EXTRAORDINARA	27	-2,745	-8,315

A	B	C	1	2
	- EXCEDENT (rd.25-rd.26)	28	-2,745	-8,315
XI	REZULTATUL PATRIMONIAL AL EXERCITIULUI	30	6,821,731	17,815,903
	- EXCEDENT (rd. 23+28-24-29)	31	6,821,731	17,815,903

Conducatorul institutiei

MARC TIBERIU



Conducatorul compartimentului
financiar - contabil

MESESAN VIORICA

CONTUL DE REZULTAT PATRIMONIAL

la data de 30.06.2008

Cod 02

50.08 -lei-

Nr. crt	Denumirea indicatorilor	Cod rand	An precedent	An curent
A	B	C	1	2
I.	VENITURI OPERATIONALE	01	24,248	76,255
3.	Finantari, subventii, transferuri, alocatii bugetare cu destinatie speciala(ct.770+771+772+773+774+776+778+779)	04	24,248	76,255
	TOTAL VENITURI OPERATIONALE (rd.02+03+04+05)	06	24,248	76,255
II.	CHELTUIELI OPERATIONALE	07	23,246	557,802
3.	Stocuri, consumabile, lucrari si servicii executate de terti (ct.601+602+603+606+607+608+609+610+611+612+613+614+622+623+624+626+627+628+629)	10	23,246	62
5	Alte cheltuieli operationale (ct.635+654+658)	12		557,740
	TOTAL CHELTUIELI OPERATIONALE (rd.08+09+10+11+12)	13	23,246	557,802
III.	REZULTATUL DIN ACTIVITATEA OPERATIONALA	14	1,002	-481,547
	- EXCEDENT (rd.06- rd.13)	15	1,002	-481,547
V.	CHELTUIELI FINANCIARE (ct.663+664+665+666+667+668+669++686)	18	55,078	429
VI.	REZULTATUL DIN ACTIVITATEA FINANCIARA	19	-55,078	-429
	- EXCEDENT (rd.17- rd.18)	20	-55,078	-429
VII.	REZULTATUL DIN ACTIVITATEA CURENTA (rd.14+rd.19)	22	-54,076	-481,976
	- EXCEDENT (rd.15+20-16-21)	23	-54,076	-481,976
XI	REZULTATUL PATRIMONIAL AL EXERCITIULUI	30	-54,076	-481,976
	- EXCEDENT (rd. 23+25-24-29)	31	-54,076	-481,976

Conducatorul institutiei

MARC TIBERIU

Conducatorul compartimentului
financiar - contabil

MESESAN VIORICA

CONTUL DE REZULTAT PATRIMONIAL
la data de 30.06.2008


Cod 02

50.10

-lei-

Nr. crt	Denumirea indicatorilor	Cod rand	An precedent	An curent
A	B	C	1	2
I.	VENITURI OPERATIONALE	01	1,655,359	2,470,991
1.	Venituri din impozite, taxe, contributii de asigurari si alte venituri ale bugetelor (ct.730+731+732+733+734 + 735+736++739+745+746+750+751)	02	1,741	1,368
2.	Venituri din activitati economice(ct.701+702+703+704+705+706+707+708 +/- 709)	03	154,239	475,110
3.	Finantari, subventii, transferuri, alocatii bugetare cu destinatie speciala(ct.770+771+772+773+774+776+778 +779)	04	1,499,379	1,991,398
4.	Alte venituri operationale (ct.714+719+721+722+781)	05		3,115
	TOTAL VENITURI OPERATIONALE (rd.02+03+04+05)	06	1,655,359	2,470,991
II.	CHELTUIELI OPERATIONALE	07	1,839,922	2,137,427
1.	Salariile si contributiile sociale aferente angajatilor (ct.641+642+645+646+647)	08	1,326,940	1,559,303
3.	Stocuri, consumabile, lucrari si servicii executate de terti (ct.601+602+603+606+607+608+609+610+611+612+613+614+622+623+624+626+627+628+629)	10	504,509	559,899
4.	Cheltuieli de capital, amortizari si provizioane (ct.681+682+689)	11	7,909	18,225
5.	Alte cheltuieli operationale (ct.635+654+658)	12	564	
	TOTAL CHELTUIELI OPERATIONALE (rd.08+09+10+11+12)	13	1,839,922	2,137,427
III.	REZULTATUL DIN ACTIVITATEA OPERATIONALA	14	-184,563	333,564
	- EXCEDENT (rd.06- rd.13)	15	-184,563	333,564
VII.	REZULTATUL DIN ACTIVITATEA CURENTA (rd.14+rd.19)	22	-184,563	333,564
	- EXCEDENT (rd.15+20-16-21)	23	-184,563	333,564
XI	REZULTATUL PATRIMONIAL AL EXERCITIULUI	30	-184,563	333,564
	- EXCEDENT (rd. 23+28-24-29)	31	-184,563	333,564

CONBUCTORUL



DIR. ECONOMIC

6.9

CONTUL DE REZULTAT PATRIMONIAL
la data de 30.06.2008

Cod 02

50.15


-lei-

Nr. crt	Denumirea indicatorilor	Cod rand	An precedent	An curent
A	B	C	1	2
I	VENITURI OPERATIONALE	01	1,968,302	1,826,088
1.	Venituri din impozite, taxe, contributii de asigurari si alte venituri ale bugetelor (ct.730+731+732+733+734 + 735+736++739+745+746+750+751)	02	1,627,131	1,608,139
2.	Venituri din activitati economice(ct.701+702+703+704+705+706+707+708 +/- 709)	03	329,021	205,703
3.	Finantari, subventii, transferuri, alocatii bugetare cu destinatie speciala(ct.770+771+772+773+774+776+778 +779)	04	1,762	3,015
4.	Alte venituri operationale (ct.714+719+721+722+781)	05	10,388	9,231
	TOTAL VENITURI OPERATIONALE (rd.02+03+04+05)	06	1,968,302	1,826,088
II.	CHELTUIELI OPERATIONALE	07	1,557,457	1,748,413
1.	Salariile si contributiile sociale aferente angajatilor (ct.641+642+645+646+647)	08	1,391,780	1,496,035
2.	Subventii si transferuri (ct.670+671+672+673+674+676+677+ 679)	09		720
3.	Stocuri, consumabile, lucrari si servicii executate de terti (ct.601+602+603+606+607+608+609+ 610+611+612+613+614+622+623+624+626+ 627+628+629)	10	157,157	233,747
4.	Cheltuieli de capital, amortizari si provizioane (ct.681+682+689)	11	8,068	16,869
5	Alte cheltuieli operationale (ct.635+654+658)	12	452	1,042
	TOTAL CHELTUIELI OPERATIONALE (rd.08+09+10+11+12)	13	1,557,457	1,748,413
III.	REZULTATUL DIN ACTIVITATEA OPERATIONALA	14	410,845	77,675
	- EXCEDENT (rd.06- rd.13)	15	410,845	77,675
IV.	VENITURI FINANCIARE (ct.763+764+765+766+767+768+769+786)	17	396	871
VI.	REZULTATUL DIN ACTIVITATEA FINANCIARA	19	396	871
	- EXCEDENT (rd.17- rd.18)	20	396	871
VII.	REZULTATUL DIN ACTIVITATEA CURENTA (rd.14+rd.19)	22	411,241	78,546
	- EXCEDENT (rd.15+20-16-21)	23	411,241	78,546

A	B	C	1	2
XI	REZULTATUL PATRIMONIAL AL EXERCITIULUI	30	411,241	78,546
	- EXCEDENT (rd. 23+28-24-29)	31	411,241	78,546

Conducatorul institutului

MARC TIBERIU



Conducatorul compartimentului
financiar - contabil

MESESAN VIORICA

CONTUL DE REZULTAT PATRIMONIAL
la data de 30.06.2008

Cod 02

50.20. -lei-

Nr. crt	Denumirea indicatorilor	Cod rand	An precedent	An curent
A	B	C	1	2
I	VENITURI OPERATIONALE	01	868,813	108,977
3.	Finantari, subventii, transferuri, alocatii bugetare cu destinatie speciala(ct.770+771+772+773+774+776+778+779)	04	868,813	108,977
	TOTAL VENITURI OPERATIONALE (rd.02+03+04+05)	06	868,813	108,977
II.	CHELTUIELI OPERATIONALE	07	23,843	416
1.	Salariile si contributiile sociale aferente angajatilor (ct.641+642+645+646+647)	08		416
3.	Stocuri, consumabile, lucrari si servicii executate de terti (ct.601+602+603+606+607+608+609+610+611+612+613+614+622+623+624+626+627+628+629)	10	23,843	
	TOTAL CHELTUIELI OPERATIONALE (rd.08+09+10+11+12)	13	23,843	416
III.	REZULTATUL DIN ACTIVITATEA OPERATIONALA	14	844,970	108,561
	- EXCEDENT (rd.06- rd.13)	15	844,970	108,561
VII.	REZULTATUL DIN ACTIVITATEA CURENTA (rd.14+rd.19)	22	844,970	108,561
	- EXCEDENT (rd.15+20-16-21)	23	844,970	108,561
XI	REZULTATUL PATRIMONIAL AL EXERCITIULUI	30	844,970	108,561
	- EXCEDENT (rd. 23+28-24-29)	31	844,970	108,561

Conducatorul institutiei

MARC TIBERIU



Conducatorul compartimentului
financiar - contabil

MESESAN VORICA

69

CONSILIUL JUDETEAN SALAJ

SITUATIA FLUXURILOR DE TREZORERIE

La 30 Iunie 2008

ANEXA COD 03

DENUMIREA INDICATORULUI	COD RAND	TOTAL	CASA 5311	TOTAL finantare	Alte disp
I. NUMERAR DIN ACTIVITATEA OPERATIONALA	O1		563760		
1. Incasari	O2	72451603	223986	727093	72227617
2. Plati	O3	55612205	223986	42000137	55388219
3. Numerar net din activitatea operationala (rd 02-rd 03)	O4	16839398	0	-41273044	16839398
II. NUMERAR DIN ACTIVITATEA DE INVESTITII	O5				0
1. Incasari	O6	9533			9533
2. Plati	O7	3405331		1909816	3405331
3. Numerar net din activitatea de investitii (rd 06-07)	O8	-3395798	0	-1909816	-3395798
III. NUMERAR DIN ACTIVITATEA DE FINANTARE	O9				0
1. Incasari	10	0		0	0
2. Plati	11	0		0	0
3. Numerar net din activitatea de finantare (rd 20-11)	12	0	0	0	0
IV. CRESTEREA(DESCRESTEREA)NE TA DE NUMERAR SI ECHIVALENT DE NUMERAR (RD 04+08+12)	13	13443600	0	-43182860	13443600
V. NUMERAR SI ECHIVALENT DE NUMERAR LA INCEPUTUL ANULUI	14	11958469			11958469
VI. NUMERAR SI ECHIVALENT DE NUMERAR LA SFARSITUL PERIOADEI (rd 13+14) din care	15	25402069	0	-43182860	25402069
Depozite	16	10226876			10226876

CONDUCATORUL INSTITUTIEI

CONDUCATORUL COMPARTIMENTULUI
FINANCIAR-CONTABIL

VIZA TREZORERIEI

CONSILIUL JUDETEAN SALAJ

SITUATIA FLUXULUI DE TREZORERIE

La 30 Iunie 2008

ANEXA COD 04

DENUMIREA INDICATORULUI	COD RAND	TOTAL	CASA valuta	Alte disponibilitati
I. NUMERAR DIN ACTIVITATEA OPERATIONALA	O1			
1. Incasari	O2	990367	6341	984026
2. Plati	O3	972374	6341	966033
3. Numerar net din activitatea operationala (rd 02-rd 03)	O4	17993	0	17993
II. NUMERAR DIN ACTIVITATEA DE INVESTITII	O5			0
1. Incasari	O6	0	0	0
2. Plati	O7	0	0	0
3. Numerar net din activitatea de investitii (rd 06-07)	O8	0	0	0
III. NUMERAR DIN ACTIVITATEA DE FINANTARE	O9			0
1. Incasari	10	0		0
2. Plati	11	0		0
3. Numerar net din activitatea de finantare (rd 20-11)	12	0	0	0
IV. CRESTEREA(DESCRESTEREA)NE TA DE NUMERAR SI ECHIVALENT DE NUMERAR (RD 04+08+12)	13	17993	0	17993
V. NUMERAR SI ECHIVALENT DE NUMERAR LA INCEPUTUL ANULUI	14	75574	0	75574
VI. NUMERAR SI ECHIVALENT DE NUMERAR LA SFARTITUL ANULUI (rd13+14 din care		93567	0	93567
1 Depozite	16	72083		72083
2 Dispnb. la banci in strainatate	17			
3. Diferenta de reevaluare	18			

CONDUCATORUL INSTITUTIEI

CONDUCATORUL COMPARTIMENT
FINANCIAR -CONTABIL

VIZA BANCII

DISPONIBIL DIN MIJLOACE CU DESTINATIE SPECIALA

la data de 30.06.2008

Cod 05

-lei-

Denumirea indicatorilor	Nr. rand	Disponibil la inceputul anului	Incasari	Plati	Disponibil la sfarsitul perioadei
A	B	1	2	3	4
TOTAL (rd.02 la 13)	01	73,982	451,223	440,516	85,003
-Garantii materiale retinute gestionarilor conform Legii nr.22/1969 (550/analitic distinct)	03	70,777	8,670	7,678	72,083
-Sume primite di credite externa contractate de stat pentru finantarea programului de pietruire a drumurilor comunale	08		35,886	35,886	
Alte disponibilitati cu destinatie speciala	11	3,205	406,667	396,952	12,920

Conducatorul institutiei

MARC TIBERIU

Conducatorul compartimentului
financiar - contabil

MESESAN VIORICA

C.F.S. acord unic	50.02.15	11	-	20.417	20.417	-
C.F.S. PHARE.	50.02.19	11	-	75.331	75.331	-
D.A.O. PHARE	50.02.19	11	-	298.687	298.687	-
BIBLIOTECA	50.02	11	-	3000	2517	483
Muzeu. BCR.		11	3205	9232	-	12.437
TOTAL. rând. 11			3205	406.667	396.952	12.920.

SITUATIA
unor indicatori referitori la protecția copilului și a persoanelor cu handicap
la data de 30.06.2008

Cod 08

Denumire	Cod rand	Numar
Copii aflați în familii substitutive *)	001	184
Copii protejați în:	002	401
Centre de plasament	003	340
Centre de îngrijire de zi	004	60
Centre maternale **)	005	1
Persoane cu handicap institutionalizate în unități de protecție	006	352

*) La asistenții maternali angajați ai serviciilor publice, la rude până la gr. IV inclusiv, la alte familii și persoane, încredințate în vederea adopției.

**) Coloana „Număr” se va completa cu numărul de cupluri mamă-copil.

Conducătorul instituției

MARC TIBERIU

Conducătorul compartimentului
financiar - contabil

MESESAN VIORICA

**SITUATIA ACTIVEI SI DATORIILOR INSTITUTIILOR PUBLICE
DIN ADMINISTRATIA CENTRALA la data de 30.09.2008**


Cod 18

-lei-

Nr. rand		Cod rand	Suma
A	B	C	1
A.1	Numerar (rd.04)	03	25418170
I	Total (in baze cash) (rd.05+06)	04	25418170
2	Disponibilitati ale institutiilor publice locale si de subordonare locala la trezorerii (ct.510+5121+5125+5151+5161+5171+52 11+5221+5222+523+524+5292+5299+550+ 551+552+553+554+555+556+558+560+561 +562)	06	25418170
I	Total (in baze cash) (rd.18+19)	17	93567
1	Disponibilitati la banci ale institutiilor publice locale (ct.5121+5124+5125+5151+5152+5153+5 161+5162+541+550)	18	93567

Conducatorul institutiei

MARC TIBERIU



Conducatorul compartimentului
financiar - contabil
MESEAN VIORICA

CONTUL DE EXECUTIE A BUGETULUI LOCAL- VENITURI
la data de 30.06.2008

Cod 20

-lei-


Denumirea indicatorilor	Cod Indicator	Prevederi bugetare initiale	Prevederi bugetare trimestriale /definitive	Drepturi constatate			Incasari realizate	Stingeri pe alte cai decat incasari	Drepturi constatate de incasat
				Total,din care:	din anii precedenti	din anul curent			
A	B	1	2	3=4+5	4	5	6	7	8=3-6-7
TOTAL VENITURI	000102	96,557,230	57,113,790	59,711,551	4,367,981	55,343,570	57,125,828		2,585,723
VENITURI PROPRII	4802	21,888,150	10,357,710	15,583,543	4,367,981	11,215,562	12,997,820		2,585,723
I. VENITURI CURENTE	0002	71,212,650	36,477,710	41,743,510	4,367,981	37,375,529	39,157,787		2,585,723
A. VENITURI FISCALE	0003	67,825,500	35,983,510	36,871,104	176,477	36,694,627	36,450,516		420,588
A1. IMPOZIT PE VENIT, PROFIT SI CASTIGURI DIN CAPITAL	0004	17,218,000	9,506,510	9,864,202		9,864,202	9,864,202		
A1.2. IMPOZIT PE VENIT, PROFIT, SI CASTIGURI DIN CAPITAL DE LA PERSOANE FIZICE	0006	17,218,000	9,506,510	9,864,202		9,864,202	9,864,202		
Cote si sume defalcate din impozitul pe venit (cod 04.02.01+04.02.04)	0402	17,218,000	9,506,510	9,864,202		9,864,202	9,864,202		
Cote defalcate din impozitul pe venit	040201	11,818,000	6,880,510	6,770,572		6,770,572	6,770,572		
Sume alocate de consiliul judetean pentru echilibrarea bugetelor locale	040204	5,400,000	2,646,000	3,093,630		3,093,630	3,093,630		
A4. IMPOZITE SI TAXE PE BUNURI SI SERVICII (cod 11.02)	0010	50,607,500	26,477,000	27,006,902	176,477	26,830,425	26,586,314		420,588
Sume defalcate din TVA (cod 11.02.01 la 11.02.07)	1102	49,917,000	26,148,000	26,148,000		26,148,000	26,148,000		
Sume defalcate din taxa pe valoarea adaugata pentru finantarea cheltuielilor descentralizate la nivelul judetelor si Municipiului Bucuresti	110201	26,635,000	14,000,000	14,000,000		14,000,000	14,000,000		
Sume defalcate din taxa pe valoarea adaugata pentru drumuri	110205	8,083,000	4,597,000	4,597,000		4,597,000	4,597,000		
Sume defalcate din taxa pe valoarea adaugata pentru echilibrarea bugetelor locale	110206	15,199,000	7,551,000	7,551,000		7,551,000	7,551,000		
Taxe pe utilizarea bunurilor, autorizarea utilizarii bunurilor sau pe desfasurarea de activitati (cod 16.02.02+16.02.03+16.02.50)	1602	690,500	329,000	858,902	176,477	682,425	438,314		420,588
Taxa asupra mijloacelor de transport (cod 16.02.02.01+16.02.02.02)	160202	416,000	196,000	706,500	157,900	548,600	302,674		403,826
Taxa asupra mijloacelor de transport detinute de pers fizice*)	16020201	26,000	11,000	31,763	8,607	23,156	8,717		23,046

A	B	1	2	3=4+5	4	5	6	7	8=3-6-7
Taxa asupra mijloacelor de transport detinute persoane juridice*)	20202	390,000	185,000	674,737	149,293	525,444	293,957		380,780
Taxe si tarife pentru eliberarea de licente si autorizatii de functionare	160203			900		900	900		
Alte taxe pe utilizarea bunurilor, autorizarea utilizarii bunurilor sau pe desfasurare de activitati	160250	274,500	133,000	151,502	18,577	132,925	134,740		16,762
C. VENITURI NEFISCALE	0012	3,387,150	494,200	4,872,406	4,191,504	680,902	2,707,271		2,165,135
C1. VENITURI DIN PROPRIETATE (cod 30.02+31.02)	0013	2,769,900	179,000	4,202,512	4,002,209	200,304	2,327,156		1,875,356
Venituri din proprietate (cod 30.02.01 la 30.02.50)	3002	2,769,900	179,000	4,202,512	4,002,209	200,304	2,327,156		1,875,356
Restituiri de fonduri din finantarea bugetara a anilor precedenti	300203	10,000	5,000	1,861,678	3,989,250	-2,127,572			1,861,678
Venituri din concesiuni si inchirieri	300205	2,759,900	174,000	2,340,834	12,958	2,327,876	2,327,156		13,678
C2. VANZARI DE BUNURI SI SERVICII (cod 33.02+34.02+35.02+36.02+37.02)	0014	617,250	315,200	669,894	189,296	480,598	380,115		289,779
Venituri din prestari de servicii si alte activitati (cod 33.02.08 la 33.02.50)	3302	185,000	94,000	156,699	33,079	123,620	129,823		26,876
Venituri din prestari de servicii	330208			2,376		2,376	2,376		
Contributia lunara a parintilor pentru intretinerea copiilor in unitatile de protectie sociala	330227	4,000	2,000	12,428	10,401	2,027	1,826		10,602
Alte venituri din prestari de servicii si alte activitati	330250	181,000	92,000	141,895	22,678	119,217	125,821		16,274
Amenzi, penalitati si confiscari(cod 35.02.01 la 35.02.50)	3502			28		28	28		
Venituri din amenzi si alte sanctiuni aplicate potrivit dispozitiilor legale	350201			28		28	28		
Diverse venituri (cod 36.02.05 la 36.02.50)	3602	422,250	218,200	491,667	156,217	335,450	228,764		262,903
Alte venituri	360250	422,250	218,200	491,667	156,217	335,450	228,764		262,903
Transferuri voluntare, altele decat subventiile (cod 37.02.01+37.02.50)	3702	10,000	3,000	21,500		21,500	21,500		
Donatii si sponsorizari	370201	10,000	3,000	21,500		21,500	21,500		
II. VENITURI DIN CAPITAL (cod 39.02)	0015	602,500	31,000	9,533		9,533	9,533		
Venituri din valorificarea unor bunuri (cod 39.02.01 la 39.02.07)	3902	602,500	31,000	9,533		9,533	9,533		
Venituri din valorificarea unor bunuri ale institutiilor publice	390201	52,500	31,000	9,533		9,533	9,533		
Venituri din privatizare	390204	550,000							
IV. SUBVENTII (cod 42.02+43.02)	0017	24,742,080	20,605,080	17,958,508		17,958,508	17,958,508		
SUBVENTII DE LA ALTE NIVELE ALE ADMINISTRATIEI PUBLICE	0018	24,742,080	20,605,080	17,958,508		17,958,508	17,958,508		
Subventii de la bugetul de stat	4202	24,742,080	20,605,080	17,958,508		17,958,508	17,958,508		
A. De capital (cod 42.02.01 la 42.02.19)	0019	1,758,080	1,758,080	527,424		527,424	527,424		
Subv catre bug locale pt finant progr multianual de asist	420219	1,758,080	1,758,080	527,424		527,424	527,424		

A	B	1	2	3=4+5	4	5	6	7	8=3+6-7
tehnica pt POR 2007-2013									
B. Curente (cod 42.02.21 la 42.02.36)	0020	22,984,000	18,847,000	17,431,084		17,431,084	17,431,084		
Finantarea drepturilor acordate persoanelor cu handicap	420221	22,891,000	18,888,000	17,281,084		17,281,084	17,281,084		
Subventii din bugetul de stat pentru finantarea unitatilor de asistenta medico-sociale	420235	293,000	159,000	150,000		150,000	150,000		

Conducatorul institutiei

MARC TIBERIU



Conducatorul compartimentului

financiar - contabil

MESESAN VIORICA

CONTUL DE EXECUTIE A BUGETULUI LOCAL- CHELTUIELI

la data de 30.06.2008

Cod 21

-lei-

Denumirea indicatorilor *)	Cod Indicator	Credite bugetare		Angajamente bugetare	Angajamente legale	Plati efectuate	Angajamente legale de platit	Cheltuieli efective
		initiale	trimestriale /definitive					
A	B	1	2	3	4	5	6=4-5	7
TOTAL CHELTUIELI (cod 51.02+54.02+55.02+56.02+60.02+61.02+65.02+66.02+67.02+68.02+70.02+74.02+80.02+81.02+83.02+84.02+ 87.02+97.02)	4902	114,248,690	68,794,230	100,367,073	100,367,073	48,313,157	52,053,916	42,076,838
Partea I-a SERVICII PUBLICE GENERALE	5002	96,557,230	57,113,790	84,281,623	84,281,623	43,182,860	41,098,763	37,527,667
Autoritati publice si actiuni externe (cod 51.02.01)	5102	9,401,600	5,243,600	8,448,381	8,448,381	3,550,553	4,897,828	3,289,969
Autoritati executive si legislative (cod 51.02.01.03)	510201	9,401,600	5,243,600	8,448,381	8,448,381	3,550,553	4,897,828	3,289,969
Autoritati executive	51020103	9,401,600	5,243,600	8,448,381	8,448,381	3,550,553	4,897,828	3,289,969
Alte servicii publice generale (cod 54.02.05 la 54.02.50)	5402	3,822,400	602,980	3,821,470	3,821,470	406,043	3,415,427	393,454
Fondul de rezerva bugetara la dispozitia autoritatilor	540205	2,887,400		2,887,400	2,887,400		2,887,400	
Servicii publice comunitare de evidenta a persoanelor	540210	685,000	352,980	684,070	684,070	289,070	395,000	289,070
Alte servicii publice generale	540250	250,000	250,000	250,000	250,000	116,973	133,027	104,384
Partea a II-a APARARE, ORDINE PUBLICA SI SIGURANTA NATIONALA	5902	305,000	171,800	188,300	188,300	135,543	52,757	149,900
Aparare (cod 60.02.02)	6002	206,000	135,700	135,700	135,700	116,799	18,901	122,198
Aparare nationala	600202	206,000	135,700	135,700	135,700	116,799	18,901	122,198
Ordine publica si siguranta nationala (61.02.03 la 61.02.50)	6102	99,000	36,100	52,600	52,600	18,744	33,856	27,702
Protectie civila si protectia contra incendiilor (protectie civila nonmilitara)	610205	99,000	36,100	52,600	52,600	18,744	33,856	27,702
Partea a III-a CHELTUIELI SOCIAL-CULTURALE	6402	65,046,150	41,635,730	59,083,392	59,083,392	36,010,587	23,072,805	32,121,374
Invatamant (cod 65.02.03+65.02.04+65.02.05+65.02.07+65.02.11+ 65.02.50)	6502	9,031,000	5,637,870	6,621,670	6,621,670	4,305,776	2,315,894	4,106,901
Invatamant prescolar si primar (65.02.03.01+65.02.03.02)	650203	3,169,000	1,939,000	1,939,000	1,939,000	1,405,859	533,141	1,405,859
Invatamant prescolar	65020301	1,244,000	804,000	804,000	804,000	531,398	272,602	531,398
Invatamant primar	65020302	1,925,000	1,135,000	1,135,000	1,135,000	874,461	260,539	874,461
Invatamant secundar (cod 65.02.04.01 la 65.02.04.03)	650204	1,846,000	890,000	890,000	890,000	702,518	187,482	702,518
Invatamant secundar inferior	65020401	1,846,000	890,000	890,000	890,000	702,518	187,482	702,518
Invatamant nedefinibil prin nivel (cod 65.02.07.04)	650207	3,996,000	2,796,870	3,780,670	3,780,670	2,185,939	1,594,731	1,987,064
Invatamant special	65020704	3,996,000	2,796,870	3,780,670	3,780,670	2,185,939	1,594,731	1,987,064
Alte cheltuieli in domeniul invatamantului	650250	20,000	12,000	12,000	12,000	11,460	540	11,460


A	B	1	2	3	4	5	6=4-5	7
Sanatate (cod 66.02.06+66.02.50)	6602	1,093,000	539,000	593,000	1,093,000	401,480	691,520	121,480
Servicii medicale in unitati sanitare cu paturi (cod 66.02.06.01+66.02.03)	660206	893,000	439,000	893,000	893,000	401,480	491,520	121,480
Spitale generale	66020601	600,000	280,000	600,000	600,000	280,000	320,000	
Unitati medico-sociale	66020603	293,000	159,000	293,000	293,000	121,480	171,520	121,480
Alte cheltuieli in domeniul sanatatii (cod 66.02.50.50)	660250	200,000	100,000	200,000	200,000		200,000	
Alte institutii si actiuni sanitare	66025050	200,000	100,000	200,000	200,000		200,000	
Cultura, recreere si religie (cod 67.02.03+67.02.05+67.02.06+67.02.50)	6702	10,200,550	5,497,260	9,910,347	9,910,347	5,154,978	4,755,369	3,839,507
Servicii culturale (cod 67.02.03.02 la 67.02.03.30)	670203	4,222,550	2,286,260	4,047,347	4,047,347	2,107,955	1,939,392	2,057,897
Biblioteci publice comunale, orasenesti, municipale	67020302	1,466,000	818,000	1,291,000	1,291,000	735,148	555,852	684,887
Muzee	67020303	1,255,000	598,010	1,254,797	1,254,797	597,807	656,990	598,010
Scoli populare de arta si meserii	67020305	408,450	232,400	408,450	408,450	225,000	183,450	225,000
Centre de conservarea si promovarea culturii traditionale	67020308	488,400	282,000	488,400	488,400	230,000	258,400	230,000
Alte servicii culturale	67020330	604,700	355,850	604,700	604,700	320,000	284,700	320,000
Servicii recreative si sportive (cod 67.02.05.01 la 67.02.05.03)	670205	385,000	270,000	270,000	270,000	137,641	132,359	46,335
Sport	67020501	375,000	260,000	260,000	260,000	135,797	124,203	44,491
Tineret	67020502	10,000	10,000	10,000	10,000	1,844	8,156	1,844
Alte servicii in domeniile culturii, recreerii si religiei	670250	5,593,000	2,941,000	5,593,000	5,593,000	2,909,382	2,683,618	1,735,275
Asigurari si asistenta sociala (cod 68.02.04+68.02.05+68.02.06+68.02.10+68.02.11+68.02.15+68.02.50)	6802	44,721,600	29,961,600	41,458,375	41,458,375	26,148,353	15,310,022	24,053,486
Asistenta acordata persoanelor in varsta	680204	610,000	387,000	541,000	541,000	292,374	248,626	308,368
Asistenta sociala in caz de boli si invaliditati (cod 68.02.05.02)	680205	7,640,000	4,028,000	6,498,775	6,498,775	2,717,951	3,780,824	2,870,422
Asistenta sociala in caz de invaliditate	68020502	7,640,000	4,028,000	6,498,775	6,498,775	2,717,951	3,780,824	2,870,422
Asistenta sociala pentru familie si copii	680206	13,280,600	6,612,600	11,273,600	11,273,600	5,734,026	5,539,574	6,094,643
Unitati de asistenta medico-sociale	680212	500,000	246,000	500,000	500,000	206,908	293,092	206,908
Prevenirea excluderii sociale (cod 68.02.15.01+ 68.02.15.02)	680215	22,691,000	18,688,000	22,645,000	22,645,000	17,197,094	5,447,906	14,573,145
Ajutor social	68021501	22,691,000	18,688,000	22,645,000	22,645,000	17,197,094	5,447,906	14,573,145
Partea a IV-a SERVICII SI DEZVOLTARE PUBLICA LOCUINTE, MEDIU SI APE	6902	204,800	127,400	204,800	204,800	64,500	140,300	
Locuinte, servicii si dezvoltare publica (cod 70.02.03+70.02.05+70.02.06+70.02.07+70.02.50)	7002	204,800	127,400	204,800	204,800	64,500	140,300	
Alimentari cu apa si amenajari hidrotehnice (cod 70.02.05.01+70.02.05.02)	700205	204,800	127,400	204,800	204,800	64,500	140,300	
Alimentare cu apa	70020501	204,800	127,400	204,800	204,800	64,500	140,300	
Partea aV-a ACTIUNI ECONOMICE	7902	17,777,280	9,332,280	12,535,280	12,535,280	3,015,634	9,519,646	1,572,970
Actiuni generale economice, comerciale si de munca (cod 80.02.01)	8002	5,257,280	2,991,280	4,688,280	4,688,280	606,168	4,082,112	596,112
Actiuni generale economice si comerciale (cod 80.02.01.06 la 80.02.01.30)	800201	5,257,280	2,991,280	4,688,280	4,688,280	606,168	4,082,112	596,112
Programe de dezvoltare regionala si sociala	80020110	4,432,280	2,531,280	4,228,280	4,228,280	146,168	4,082,112	136,112
Alte cheltuieli pentru actiuni economice si comerciale	80020130	825,000	460,000	460,000	460,000	460,000		460,000

A	B	1	2	3	4	5	6=4-5	7
Transporturi (cod 84.02.03+84.02.06+84.02.50)	8402	12,479,000	6,300,000	7,806,000	7,806,000	2,390,788	5,415,212	976,858
Transport rutier (cod 84.02.03.01 la 84.02.03.03)	840203	12,479,000	6,300,000	7,806,000	7,806,000	2,390,788	5,415,212	976,858
Drumuri si poduri	84020301	12,479,000	6,300,000	7,806,000	7,806,000	2,390,788	5,415,212	976,858
Alte actiuni economice (cod 87.02.01 la 87.02.50)	8702	41,000	41,000	41,000	41,000	18,678	22,322	
Turism	870204	41,000	41,000	41,000	41,000	18,678	22,322	

Nota: Se detaliaza pe structura clasificatiei economice (Anexa 7)

Conducatorul institutiei

MARC TIBERIU



Conducatorul compartimentului
financiar- contabil
MESESAN VIORICA