

BILANT
incheiat la 31.12.2010

- lei -


Nr. rand	Denumirea indicatorilor	Cod	Sold la:	
			inceputul anului	sfarsitul perioadei
A	B	C	1	2
	ACTIVE	01		
	ACTIVE NECURENTE	02		
	Active fixe necorporale (ct.203+205+206+208+233-280-290-293*)	03	1026389	997329
	Instalatii tehnice, mijloace de transport, animale, plantatii, mobilier, aparatura birotica si alte active corporale (ct.213+214+231-281-291-293*)	04	12383703	12393724
	Terenuri si cladiri (ct.211+212+231-281-291-293*)	05	147543372	703020611
	Alte active nefinanciare (ct.215)	06		
	Active financiare necurente (investitii pe termen lung) peste un an (ct.260+265+267-296) din care:	07	65565	315565
	Titluri de participare (ct.260-296)	08	65314	315314
	Creante necurente – sume ce urmeaza a fi incasate dupa o perioada mai mare de un an (ct.4112+4612-4912-4962) din care:	09	123459	554997
	Creante comerciale necurente – sume ce urmeaza a fi incasate dupa o perioada mai mare de un an (ct 4112+4118+4612 – 4912 - 4962)	10	123459	123459
	TOTAL ACTIVE NECURENTE (rd.03+04+05+06+07+09)	15	161142488	717282226
	ACTIVE CURENTE	18		
	Stocuri (ct.301+302+303+304+305+307+309+331+332+341+345+346+347 +349+351+354+356+357+358+359+361+371+381+/-348+/-378-391 -392-393-394-395-396-397-398)	19	12109322	12485792
	Creante curente – sume ce urmeaza a fi incasate într-o perioada mai mica de un an	20		
	Creante din operatiuni comerciale, avansuri si alte decontari (ct.232+234+409+4111+4118+413+418+425+4282+ 4611 + 473**+481+482+483 - 4911- 4961+5128) din care:	21	6178176	5152797
	Creante comerciale si avansuri (ct.232+234+409+ 4111+4118 +413 +418+4611-4911-4961)	22	4091905	4910734
	Avansuri acordate (ct. 232+234+409)	22.1	25	25
	Creante bugetare (ct.431**+437**+4424+ 4428**+ 444 **+ 446**+4482+ 461+463+ 464 +465+4664 +4665+4669+481**+482** - 497) din care:	23	1300234	423319
	Creantele bugetului general consolidat (ct.461+463+464+465+4664+4665 - 497)	24	1278169	413529
	Creante din operatiuni cu fonduri externe nerambursabile si fonduri de la buget (ct.4501+4503+4505+4507+4511+4513+4515 +4531+4541+4543+4545+4551+4553+4561 +4563 +4571+4572+4573+4581+4583+473** +474) din care:	25	207644	5666093
	Sume de primit de la Comisia Europeana (ct.4501+4503+4505+4507)	26		
	Împrumuturi pe termen scurt acordate (ct.2671+2672+2673+2675+2676 +2678 +2679 +4681+ 4682 +4683+4684+ 4685+4686+ 4687 +4688+ 4689 + 469)	27		
	Total creante curente (rd. 21+23+25+27)	30	7686054	11242209
	Investitii pe termen scurt (ct.505-595)	31		
	Conturi la trezorerii si institutii de credit :	32		

A	B	C	1	2
	Conturi la trezorerie, casa, alte valori, avansuri de trezorerie (ct.510+5121+5125+5131+5141+5151+5153 +5161+5171+5187+5201+5211+5212+5221 +5222+523++5251+5252+5253+526+527+ 528+5291+5292 +5293+5294 +5299 +5311 +532 +542 +550 +551 +552 +553 +554 +555)	33	34627989	47561545
	depozite (ct. 5153+5187+5222+5602+5714+5744)	34		
	Conturi la institutii de credit, casa, avansuri de trezorerie (ct.5112+5121+5124+5125+5131+5132+5141+ 5142+ 5151+5152+5153+5161 +5162+5171 +5172 +5187 +5314+5411+5412+542+ 550+ 558+5601 +5602) din care:	35	161958	273701
	depozite (ct. 5153+5187+5602)	36		
	Total disponibilitati (rd.33+35)	40	34789947	47835246
	Conturi de disponibilitati ale Trezoreriei Centrale (ct.5126+5127+5201+5202+5203+5241+5242 +5243)	41		
	Cheltuieli in avans (ct. 471)	42		
	TOTAL ACTIVE CURENTE (rd.19+30+31+40+41+42)	45	54585323	71563247
	TOTAL ACTIVE (rd.15+45)	46	215727811	788845473
	DATORII	50		
	DATORII NECURENTE- sume ce trebuie platite perioada mai mare de un an	51		
	Sume necurente- sume ce urmeaza a fi platite dupa o perioada mai mare de un an (ct.403+4042+405+269+4622+509) din care:	52	680	696
	Datorii comerciale (ct.401+403+ 4042+405+4622)	53		
	Imprumuturi pe termen lung ct.1612+1622+1632+1642+1652+166+1672+168 -169)	54		
	Provizioane (cont 151)	55		
	TOTAL DATORII NECURENTE (rd.52+54+55)	58	680	696
	DATORII CURENTE - sume ce trebuie platite intr- perioada de pana la un an	59		
	Datorii comerciale, avansuri si alte decontari (ct.401+403+4041+405+408+419+4621+473+481 +482+ 483+ 269+509+5128) din care:	60	19980948	3455645
	Datorii comerciale si avansuri (ct. 401+403+4041+405+408+419+4621)	61	7429803	2857624
	Avansuri primite (ct.419)	61.1		
	Datorii catre bugete(ct.431+437+.440+441+4423+4428+444+446+4481+4555+46 71+4672+4673+4674+4675+4679 +473+481+482) din care:	62	6006103	2413944
	Datoriile institutiilor publice catre bugete (ct.431+437+4423+4428+444+446+4481)	63	2552936	2408779
	Contributii sociale (ct.431+437)	63.1	1941375	1228362
	Sume datorate bugetului din Fonduri externe nerambursabile (ct.4555)	64		
	Datorii din operatiuni cu Fonduri externe nerambursabile si fonduri de la buget, alte datorii catre alte organisme internationale (ct.4502+4504+4506+4512+4514+4516+4521 +4522+4532+4542+4544+4546+4552+4554 +4564+ 4584+ 4585+459+462+473 +475) din care	65		39403634
	din care: sume datorate Comisiei Europene (ct.4502+4504+4506+459+462)	66		
	Imprumuturi pe termen scurt- sume ce trebuie platite intr-o perioada de pana la un an (ct.5186+5191+5192+5193+5194+5195+5196+ 5197+5198)	70		
	Imprumuturi pe termen lung - sume ce urmeaza a fi platite in cursul exercitiului curent (ct.1611+1621+1631+1641+1651+1661+1662 +1671 +168-169)	71		
	Salariile angajatilor (ct.421+423+426+4271+4273+4281)	72	3877819	2211344
	Alte drepturi cuvenite altor categorii de persoane (pensii, indemnizatii de somaj, burse)	73	162	3397182

A	B	C	1	2
	(ct.422+424+426+4272+4273+429+438)			
	Pensii, indemnizatii de somaj, burse (ct.422+424+429)	73.1		
	Venituri in avans (ct.472)	74	67654	101617
	Provizioane (ct. 151)	75		
	TOTAL DATORII CURENTE (rd.60+62+65+70+71+72+73+74+75)	78	29932686	50983366
	TOTAL DATORII (rd.58+78)	79	29933366	50984062
	ACTIVE NETE = TOTAL ACTIVE - TOTAL DATORII = CAPITALURI PROPRII (rd.80= rd.46-79 = rd.90)	80	185794445	737861411
	CAPITALURI PROPRII	83		2040442
	Rezeve, fonduri (ct.100+101+102+103+104+105+106+131+ 132+133+134+135+136+137+1391+1392+1393+ 1394+1396+1399)	84	145100032	706476025
	Rezultatul reportat (ct.117- sold creditor)	85	37303486	40151507
	Rezultatul reportat (ct.117- sold debtor)	86		
	Rezultatul patrimonial al exercitiului (ct.121- sold creditor)	87	3390927	
	Rezultatul patrimonial al exercitiului (ct.121- sold debtor)	88		8766121
	TOTAL CAPITALURI PROPRII (rd.84+85-86+87-88)	90	185794445	737861411

Conducatorul institutiei

MARC TIBERIU



Conducatorul compartimentului
financiar-contabil

MESESAN VIORICA



CONTUL DE REZULTAT PATRIMONIAL

la data de **31.12.2010**

Cod 02

TOTAL

-lei-

Nr. crt	Denumirea indicatorilor	Cod rand	An precedent	An curent
A	B	C	1	2
I	VENITURI OPERATIONALE	01	184,242,268	162,633,875
1.	Venituri din impozite, taxe, contributii de asigurari si alte venituri ale bugetelor (ct.730+731+732+733+734+735+736+739+745+746+750+751)	02	77,513,476	65,966,817
2.	Venituri din activitati economice (ct.701+702+703+704+705+706+707+708+/-709)	03	49,419,948	28,736,392
3.	Finantari, subventii, transferuri, alocatii bugetare cu destinatie speciala (ct.770+771+772+773+774+776+778+779)	04	57,298,233	67,914,261
4.	Alte venituri operationale (ct.714+719+721+722+781)	05	10,611	16,405
	TOTAL VENITURI OPERATIONALE (rd.02+03+04+05)	06	184,242,268	162,633,875
II.	CHELTUIELI OPERATIONALE	07	7,675	
1.	Salariile si contributiile sociale aferente angajatilor (ct.641+642+645+646+647)	08	68,494,177	38,988,522
2.	Subventii si transferuri (ct.670+671+672+673+674+676+677+679)	09	56,779,873	53,360,503
3.	Stocuri, consumabile, lucrari si servicii executate de terti (ct.601+602+603+606+607+608+609+610+611+612+613+614+622+623+624+626+627+628+629)	10	40,899,016	34,912,554
4.	Cheltuieli de capital, amortizari si provizioane (ct.681+682+689)	11	5,783,495	3,103,058
5.	Alte cheltuieli operationale (ct.635+654+658)	12	353,218	107,144
	TOTAL CHELTUIELI OPERATIONALE (rd.08+09+10+11+12)	13	172,309,779	130,471,781
III.	REZULTATUL DIN ACTIVITATEA OPERATIONALA	14	562,764	141,197
	- EXCEDENT (rd.06- rd.13)	15	11,932,489	32,162,094
IV.	VENITURI FINANCIARE (ct.763+764+765+766+767+768+769+786)	17	1,528	1,385
V.	CHELTUIELI FINANCIARE (ct.663+664+665+666+667+668+669+686)	18	639,777	1,327
	- EXCEDENT (rd.17- rd.18)	20		58
	- DEFICIT (rd.18- rd.17)	21	638,249	
VII.	REZULTATUL DIN ACTIVITATEA CURENTA (rd.14+rd.19)	22	562,764	141,197
	- EXCEDENT (rd.15+20-16-21)	23	11,294,240	32,162,152

A	B	C	1	2
VIII.	VENITURI EXTRAORDINARE (ct.790+791)	25	6,986	38,328
IX	CHELTUIELI EXTRAORDINARE (ct.690+691)	26	2,077	7,196
	- EXCEDENT (rd.25-rd.26)	28	4,909	31,132
XI	REZULTATUL PATRIMONIAL AL EXERCITIULUI	30	562,764	141,197
	- EXCEDENT (rd. 23+28-24-29)	31	11,299,149	32,193,284

Conducatorul institutiei

MARC TIBERIU



Conducatorul compartimentului
financiar - contabil

MESESAN VIORICA

CONTUL DE REZULTAT PATRIMONIAL
la data de **31.12.2010**

Cod 02

B. LOCAL 50.02.

-lei-

Nr. crt	Denumirea indicatorilor	Cod rand	An precedent	An curent
A	B	C	1	2
I	VENITURI OPERATIONALE	01	117,184,544	123,317,252
1.	Venituri din impozite, taxe, contributii de asigurari si alte venituri ale bugetelor (ct.730+731+732+733+734+735+736+739+745+746+750+751)	02	74,092,073	63,311,535
3.	Finantari, subventii, transferuri, alocatii bugetare cu destinatie speciala (ct.770+771+772+773+774+776+778+779)	04	43,092,471	60,005,717
	TOTAL VENITURI OPERATIONALE (rd.02+03+04+05)	06	117,184,544	123,317,252
1.	Salarile si contributiile sociale aferente angajatilor (ct.641+642+645+646+647)	08	22,139,394	17,765,320
2.	Subventii si transferuri (ct.670+671+672+673+674+676+677+679)	09	56,768,504	53,353,498
3.	Stocuri, consumabile, lucrari si servicii executate de terti (ct.601+602+603+606+607+608+609+610+611+612+613+614+622+623+624+626+627+628+629)	10	24,108,621	28,556,190
4.	Cheltuieli de capital, amortizari si provizioane (ct.681+682+689)	11	3,445,782	2,288,577
5	Alte cheltuieli operationale (ct.635+654+658)	12	176,660	96,921
	TOTAL CHELTUIELI OPERATIONALE (rd.08+09+10+11+12)	13	106,638,961	102,060,506
	- EXCEDENT (rd.06- rd.13)	15	10,545,583	21,256,746
V.	CHELTUIELI FINANCIARE (ct.663+664+665+666+667+668+669+686)	18	639,557	781
	- DEFICIT (rd.18- rd.17)	21	639,557	781
	- EXCEDENT (rd.15+20-16-21)	23	9,906,026	21,255,965
VIII.	VENITURI EXTRAORDINARE (ct.790+791)	25	6,986	38,328
IX	CHELTUIELI EXTRAORDINARE (ct.690+691)	26	2,057	7,196
	- EXCEDENT (rd.25-rd.26)	28	4,929	31,132
	- EXCEDENT (rd. 23+28-24-29)	31	9,910,955	21,287,097

Conducatorul institutiei

MARC TIBERIU



Conducatorul compartimentului
financiar - contabil

MESESAN VIORICA

CONTUL DE REZULTAT PATRIMONIAL
la data de **31.12.2010**

Cod 02

50-08

-lei-

Nr. crt	Denumirea indicatorilor	Cod rand	An precedent	An curent
A	B	C	1	2
I	VENITURI OPERATIONALE	01	588,532	141,197
3.	Finantari, subventii, transferuri, alocatii bugetare cu destinatie speciala (ct.770+771+772+773+774+776+778+779)	04	588,532	141,197
	TOTAL VENITURI OPERATIONALE (rd.02+03+04+05)	06	588,532	141,197
1.	Salariile si contributiile sociale aferente angajatilor (ct.641+642+645+646+647)	08	4,502	
3.	Stocuri, consumabile, lucrari si servicii executate de terti (ct.601+602+603+606+607+608+609+610+611+612+613+614+622+623+624+626+627+628+629)	10	6,605	59
	TOTAL CHELTUIELI OPERATIONALE (rd.08+09+10+11+12)	13	11,107	59
III.	REZULTATUL DIN ACTIVITATEA OPERATIONALA	14	562,764	141,197
	- EXCEDENT (rd.06- rd.13)	15	577,425	141,138
V.	CHELTUIELI FINANCIARE (ct.663+664+665+666+667+668+669+686)	18	220	546
	- DEFICIT (rd.18- rd.17)	21	220	546
VII.	REZULTATUL DIN ACTIVITATEA CURENTA (rd.14+rd.19)	22	562,764	141,197
	- EXCEDENT (rd.15+20-16-21)	23	577,205	140,592
XI	REZULTATUL PATRIMONIAL AL EXERCITIULUI	30	562,764	141,197
	- EXCEDENT (rd. 23+28-24-29)	31	577,205	140,592

Conducatorul institutiei

MARC TIBERIU



Conducatorul compartimentului
financiar - contabil

MESESAN VIORICA

CONTUL DE REZULTAT PATRIMONIAL
la data de **31.12.2010**

Cod 02


50.10

-lei-

Nr. crt	Denumirea indicatorilor	Cod rand	An precedent	An curent
A	B	C	1	2
I	VENITURI OPERATIONALE	01	6,103,537	5,912,647
1.	Venituri din impozite, taxe, contributii de asigurari si alte venituri ale bugetelor (ct.730+731+732+733+734+735+736+739+745+746+750+751)	02	3,050	12,166
2.	Venituri din activitati economice (ct.701+702+703+704+705+706+707+708+/-709)	03	955,055	652,794
3.	Finantari, subventii, transferuri, alocatii bugetare cu destinatie speciala (ct.770+771+772+773+774+776+778+779)	04	5,145,432	5,247,687
	TOTAL VENITURI OPERATIONALE (rd.02+03+04+05)	06	6,103,537	5,912,647
1.	Salariile si contributiile sociale aferente angajatilor (ct.641+642+645+646+647)	08	4,476,081	3,722,411
3.	Stocuri, consumabile, lucrari si servicii executate de terti (ct.601+602+603+606+607+608+609+610+611+612+613+614+622+623+624+626+627+628+629)	10	1,397,380	1,333,864
4.	Cheltuieli de capital, amortizari si provizioane (ct.681+682+689)	11	73,152	64,186
	TOTAL CHELTUIELI OPERATIONALE (rd.08+09+10+11+12)	13	5,946,613	5,120,461
	- EXCEDENT (rd.06- rd.13)	15	156,924	792,186
	- EXCEDENT (rd.15+20-16-21)	23	156,924	792,186
	- EXCEDENT (rd. 23+28-24-29)	31	156,924	792,186

Conducatorul institutiei

MARC TIBERIU



Conducatorul compartimentului
financiar - contabil

MESESAN YORICA

CONTUL DE REZULTAT PATRIMONIAL
la data de **31.12.2010**

Cod 02

50.15

-lei-

Nr. crt	Denumirea indicatorilor	Cod rand	An precedent	An curent
A	B	C	1	2
I.	VENITURI OPERATIONALE	01	184,242,268	162,633,875
1.	Venituri din impozite, taxe, contributii de asigurari si alte venituri ale bugetelor (ct.730+731+732+733+734+735+736+739+745+746+750+751)	02	77,513,476	65,966,817
2.	Venituri din activitati economice (ct.701+702+703+704+705+706+707+708+/-709)	03	49,419,948	28,736,392
3.	Finantari, subventii, transferuri, alocatii bugetare cu destinatie speciala (ct.770+771+772+773+774+776+778+779)	04	57,298,233	67,914,261
4.	Alte venituri operationale (ct.714+719+721+722+781)	05	10,611	16,405
	TOTAL VENITURI OPERATIONALE (rd.02+03+04+05)	06	184,242,268	162,633,875
II.	CHELTUIELI OPERATIONALE	07	7,675	
1.	Salariile si contributiile sociale aferente angajatilor (ct.641+642+645+646+647)	08	68,494,177	38,988,522
2.	Subventii si transferuri (ct.670+671+672+673+674+676+677+679)	09	56,779,873	53,360,503
3.	Stocuri, consumabile, lucrari si servicii executate de terti (ct.601+602+603+606+607+608+609+610+611+612+613+614+622+623+624+626+627+628+629)	10	40,899,016	34,912,554
4.	Cheltuieli de capital, amortizari si provizioane (ct.681+682+689)	11	5,783,495	3,103,058
5.	Alte cheltuieli operationale (ct.635+654+658)	12	353,218	107,144
	TOTAL CHELTUIELI OPERATIONALE (rd.08+09+10+11+12)	13	172,309,779	130,471,781
III.	REZULTATUL DIN ACTIVITATEA OPERATIONALA	14	562,764	141,197
	- EXCEDENT (rd.06- rd.13)	15	11,932,489	32,162,094
IV.	VENITURI FINANCIARE (ct.763+764+765+766+767+768+769+786)	17	1,528	1,385
V.	CHELTUIELI FINANCIARE (ct.663+664+665+666+667+668+669+686)	18	639,777	1,327
	- EXCEDENT (rd.17- rd.18)	20		58
	- DEFICIT (rd.18- rd.17)	21	638,249	
VII.	REZULTATUL DIN ACTIVITATEA CURENTA (rd.14+rd.19)	22	562,764	141,197
	- EXCEDENT (rd.15+20-16-21)	23	11,294,240	32,162,152

A	B	C	1	2
VIII.	VENITURI EXTRAORDINARE (ct.790+791)	25	6,886	38,328
IX	CHELTUIELI EXTRAORDINARE (ct.890+891)	26	2,077	7,196
	- EXCEDENT (rd.25-rd.26)	28	4,909	31,132
XI	REZULTATUL PATRIMONIAL AL EXERCITIULUI	30	562,764	141,197
	- EXCEDENT (rd. 23+28-24-29)	31	11,299,149	32,193,284

Conducatorul institutiei

MARC TIBERIU



Conducatorul compartimentului
financiar - contabil

MESESAN VIORICA

CONTUL DE REZULTAT PATRIMONIAL
la data de 31.12.2010


Cod 02

F. SPECIALE **5020** -lei-

Nr. crt	Denumirea indicatorilor	Cod rand	An precedent	An curent
A	B	C	1	2
1	VENITURI OPERATIONALE	01	277,839	1,749,720
2.	Venituri din activitati economice (ct.701+702+703+704+705+706+707+708+/-709)	03	870	500
3.	Finantari, subventii, transferuri, alocatii bugetare cu destinatie speciala (ct.770+771+772+773+774+776+778+779)	04	276,969	1,749,220
	TOTAL VENITURI OPERATIONALE (rd.02+03+04+05)	06	277,839	1,749,720
3.	Stocuri, consumabile, lucrari si servicii executate de terti (ct.601+602+603+606+607+608+609+610+611+612+613+614+622+623+624+626+627+628+629)	10	1,050	142,808
4.	Cheltuieli de capital, amortizari si provizioane (ct.681+682+689)	11	69,973	130,209
5	Alte cheltuieli operationale (ct.635+654+658)	12	170,372	
	TOTAL CHELTUIELI OPERATIONALE (rd.08+09+10+11+12)	13	241,395	273,017
	- EXCEDENT (rd.06- rd.13)	15	36,444	1,476,703
	- EXCEDENT (rd.15+20-16-21)	23	36,444	1,476,703
	- EXCEDENT (rd. 23+28-24-29)	31	36,444	1,476,703

Conducatorul institutiei

MARC TIBERIU



Conducatorul compartimentului
financiar - contabil

MESESAN VIORICA

CONSILIUL JUDETEAN SALAJ


SITUATIA FLUXURILOR DE TREZORERIE

La 31 DECEMBRIE 2010

ANEXA COD 03

DENUMIREA INDICATORULUI	COD RAND.	TOTAL	CASA 5311	TOTAL finantare	Alte disp
I. NUMERAR DIN ACTIVITATEA OPERATIONALA	O1		col2	col4	col9
1. Incasari	O2	275473436	2608484	743906	272864952
2. Plati	O3	237275316	2608484	100770152	234666832
3. Numerar net din activitatea operationala (rd 02-rd 03)	O4	38198120	0	100026246	38198120
II. NUMERAR DIN ACTIVITATEA DE INVESTITII	O5				0
1. Incasari	O6	165364			165364
2. Plati	O7	25401398		6437098	25401398
3. Numerar net din activitatea de investitii (rd 06-07)	O8	-25236034	0	6437098	-25236034
III. NUMERAR DIN ACTIVITATEA DE FINANTARE	O9				0
1. Incasari	10	0		0	0
2. Plati	11	0		0	0
3. Numerar net din activitatea de finantare (rd 20-11)	12	0	0	0	0
IV. CRESTEREA(DESCRESTEREA)NE TA DE NUMERAR SI ECHIVALENT DE NUMERAR (RD 04+08+12)	13	12962086	0	106463344	12962086
V. NUMERAR SI ECHIVALENT DE NUMERAR LA INCEPUTUL ANULUI	14	34491979			34491979
VI. NUMERAR SI ECHIVALENT DE NUMERAR LA SFARSITUL PERIOADEI (rd 13+14) din care	15	47454065	0	106463344	47454065
Depozite	16	42813042			42813042

CONDUCATORUL INSTITUTIEI



CONDUCATORUL COMPARTIMENTULUI
FINANCIAR-CONTABIL

VIZA TREZORERIEI



[Handwritten signature]

CONSILIUL JUDETEAN SALAJ

SITUATIA FLUXULUI DE TREZORERIE


La 31 DECEMBRIE 2010

ANEXA COD 04

DENUMIREA INDICATORULUI	COD RAND	TOTAL	CASA valuta	Alte disponibilitati
I. NUMERAR DIN ACTIVITATEA OPERATIONALA	O1			
1. Incasari	O2	374416	41428	332988
2. Plati	O3	262673	41428	221245
3. Numerar net din activitatea operationala (rd 02-rd 03)	O4	111743	0	111743
II. NUMERAR DIN ACTIVITATEA DE INVESTITII	O5			0
1. Incasari	O6	0	0	0
2. Plati	O7	0	0	0
3. Numerar net din activitatea de investitii (rd 06-07)	O8	0	0	0
III. NUMERAR DIN ACTIVITATEA DE FINANTARE	O9			0
1. Incasari	10	0		0
2. Plati	11	0		0
3. Numerar net din activitatea de finantare (rd 20-11)	12	0	0	0
IV. CRESTEREA(DESCRESTEREA)NE TA DE NUMERAR SI ECHIVALENT DE NUMERAR (RD 04+08+12)	13	111743	0	111743
V. NUMERAR SI ECHIVALENT DE NUMERAR LA INCEPUTUL ANULUI	14	0	0	161958
VI. NUMERAR SI ECHIVALENT DE NUMERAR LA SFARTITUL ANULUI (rd13+14 dincare		111743	0	273701
1 Depozite	16			
2 Disprib.la banci in strainatate	17			
3.Diferenta de reevaluare	18			

CONDUCATORUL INSTITUTIEI

CONDUCATORUL COMPARTIMENT
FINANCIAR -CONTABIL



CONTUL DE EXECUTIE A BUGETULUI LOCAL VENITURI

la data de 31.12.2010

Cod 20

-lei-

Denumirea indicatorilor	Cod indicator	Prevederi bugetare initiale	Prevederi bugetare definitive	Drepturi constatate			Incasari realizate	Stingeri pe alte cai decat incasari	Drepturi constatate de incasat
				Total, din care:	din anii precedenti	din anul curent			
A	B	1	2	3=4+5	4	5	6	7	8=3-6-7
TOTAL VENITURI	000102	192,828,300	186,930,760	124,841,393	1,485,813	123,355,580	147,422,749	-23,920	-22,557,436
VENITURI PROPRII	4802	25,951,000	21,414,500	22,722,639	1,278,168	21,444,470	22,333,030	-23,920	413,529
I. VENITURI CURENTE	0002	73,934,300	62,959,540	64,222,960	1,278,168	62,944,791	63,853,669		369,291
A. VENITURI FISCALE	0003	72,645,300	61,533,040	61,935,025	385,018	61,550,007	61,773,707		161,318
A1. IMPOZIT PE VENIT, PROFIT SI CASTIGURI DIN CAPITAL	0004	23,760,000	19,086,000	19,372,835		19,372,835	19,372,835		
A1.2. IMPOZIT PE VENIT, PROFIT, SI CASTIGURI DIN CAPITAL DE LA PERSOANE FIZICE	0006	23,760,000	19,086,000	19,372,835		19,372,835	19,372,835		
Cote si sume defalcate din impozitul pe venit (cod 04.02.01+04.02.04)	0402	23,760,000	19,086,000	19,372,835		19,372,835	19,372,835		
Cote defalcate din impozitul pe venit	040201	14,182,000	13,082,000	13,365,726		13,365,726	13,365,726		
Sume alocate de consiliul judetean pentru echilibrarea bugetelor locale	040204	9,578,000	6,004,000	6,007,109		6,007,109	6,007,109		
A4. IMPOZITE SI TAXE PE BUNURI SI SERVICII (cod 11.02+12.02+15.02+16.02)	0010	48,885,300	42,447,040	42,562,190	385,018	42,177,172	42,400,872		161,318
Sume defalcate din TVA (cod 11.02.01 la 11.02.07)	1102	48,125,300	41,687,040	41,686,003		41,686,003	41,686,003		
Sume defalcate din taxa pe valoarea adaugata pentru finantarea cheltuielilor descentralizate la nivelul judetelor si Municipiului Bucuresti	110201	28,522,300	27,031,400	27,030,363		27,030,363	27,030,363		
Sume defalcate din taxa pe valoarea adaugata pentru drumuri	110205	9,669,000	8,434,640	8,434,640		8,434,640	8,434,640		
Sume defalcate din taxa pe valoarea adaugata pentru echilibrarea bugetelor locale	110206	9,734,000	6,221,000	6,221,000		6,221,000	6,221,000		
Taxe pe utilizarea bunurilor, autorizarea utilizarii bunurilor sau pe desfasurarea de activitati (cod 16.02.02+16.02.03+16.02.50)	1602	760,000	760,000	876,187	385,018	491,169	714,869		161,318
Taxa asupra mijloacelor de transport (cod 16.02.02.01+16.02.02.02)	160202	440,000	440,000	713,837	365,819	348,018	574,418		139,419
Taxa asupra mijloacelor de transport detinute de pers fizice*)	16020201	20,000	20,000	49,926	16,765	33,161	21,243		28,683
Taxa asupra mijloacelor de transport detinute persoane	16020202	420,000	420,000	663,911	349,054	314,857	553,175		110,736

A	B	1	2	3=4+5	4	5	6	7	8=3+6-7
juridice*)									
Taxe si tarife pentru eliberarea de licente si autorizatii de functionare	160203	5,000	5,000	1,800		1,800	1,800		
Alte taxe pe utilizarea bunurilor, autorizarea utilizarii bunurilor sau pe desfasurare de activitati	160250	315,000	315,000	180,550	19,199	141,351	138,651		21,899
C. VENITURI NEFISCALE	0012	1,289,000	1,426,500	2,287,935	893,151	1,394,784	2,079,982		207,973
C1. VENITURI DIN PROPRIETATE (cod 30.02+31.02)	0013	555,000	555,000	699,081	102,827	596,254	590,851		108,230
Venituri din proprietate (cod 30.02.01 la 30.02.50)	3002	555,000	555,000	699,081	102,827	596,254	590,851		108,230
Venituri din concesiuni si inchirieri	300205	555,000	555,000	699,081	102,827	596,254	590,851		108,230
C2. VANZARI DE BUNURI SI SERVICII (cod 33.02+34.02+35.02+36.02+37.02)	0014	734,000	871,500	1,588,854	790,324	798,530	1,489,111		99,743
Venituri din prestari de servicii si alte activitati (cod 33.02.08 la 33.02.50)	3302	302,000	302,000	238,933	38,916	200,017	195,025		43,908
Contributia lunara a parintilor pentru intretinerea copiilor in unitatile de protectie sociala	330227	2,000	2,000	22,911	16,382	6,529	2,898		20,013
Alte venituri din prestari de servicii si alte activitati	330250	300,000	300,000	216,022	22,534	193,488	192,127		23,895
Amenzi, penalitati si confiscari(cod 35.02.01 la 35.02.50)	3502			29,261	3,382	25,879	18,745		10,516
Venituri din amenzi si alte sanctiuni aplicate potrivit dispozitiilor legale	350201			29,261	3,382	25,879	18,745		10,516
Diverse venituri (cod 36.02.05 la 36.02.50)	3602	432,000	569,500	1,320,660	748,026	572,634	1,275,341		45,319
Alte venituri	360250	432,000	569,500	1,320,660	748,026	572,634	1,275,341		45,319
Transferuri voluntare, altele decat subventiile (cod 37.02.01+37.02.50)	3702	158,000	215,000	219,389		219,389	219,389		
Donatii si sponsorizari	370201	158,000	215,000	219,389		219,389	219,389		
II. VENITURI DIN CAPITAL (cod 39.02)	0015	142,000	142,000	185,682		185,682	165,364	-23,920	44,238
Venituri din valorificarea unor bunuri (cod 39.02.01 la 39.02.07)	3902	142,000	142,000	185,682		185,682	165,364	-23,920	44,238
Venituri din valorificarea unor bunuri ale institutiilor publice	390201			38,328		38,328	38,304		24
Venituri din vanzarea unor bunuri apartinand domeniului privat	390207	142,000	142,000	147,354		147,354	127,060	-23,920	44,214
IV. SUBVENTII (cod 42.02+43.02)	0017	118,594,000	123,614,220	60,213,362	207,644	60,005,718	83,184,327		-22,970,965
SUBVENTII DE LA ALTE NIVELE ALE ADMINISTRATIEI PUBLICE	0018	118,594,000	123,614,220	60,213,362	207,644	60,005,718	83,184,327		-22,970,965
Subventii de la bugetul de stat	4202	62,491,000	67,511,220	48,187,506	54,129	48,133,377	48,510,650		1,676,856
Finantarea programului de pietruire a drumurilor comunale si alimentare cu apa a satelor	420209		37,110	37,102		37,102	37,102		
Finantarea subprogramului privind pietruirea, reabilitarea, modernizarea si/sau asfaltarea drumurilor de interes local clasate	42020901		37,110	37,102		37,102	37,102		
Subventii de la bugetul de stat catre bugetele locale necesare sustinerii derularii proiectelor finantate din fonduri externe	420220	23,891,000	23,891,000	4,922,639	54,129	4,868,410	3,245,683		1,676,856

A	B	1	2	3=4+5	4	5	6	7	8=5+6+7
nerambursabile (FEN) postaderare									
Finantarea drepturilor acordate persoanelor cu handicap	420221	37,535,000	42,475,000	42,388,881		42,388,881	42,388,881		
Subvenții din bugetul de stat pentru finantarea unitatilor de asistenta medico-sociale	420235	255,000	227,000	227,000		227,000	227,000		
Sume primite de administratiile locale in cadrul programelor FEAGA implementate de APIA	420242		88,000	22,084		22,084	22,084		
Subvenții din bugetul de stat pentru finantarea camerelor agricole	420244	810,000	793,110	589,900		589,900	589,900		
Sume primite de la UE in cadrul platilor efectuate(cod 45.02.01 la 45.02.16)	4502	56,103,000	56,103,000	12,025,856	153,515	11,872,341	36,673,677		-24,647,821
Fondul European de Dezvoltare Regionala (cod 45.02.01.01+45.02.01.02)	450201	56,103,000	56,103,000	12,025,856	153,515	11,872,341	36,673,677		-24,647,821
Sume primite in contul platilor efectuate in anul curent	45020101	41,668,720	37,517,720	12,025,856	153,515	11,872,341	5,124,886		6,900,990
Sume primite in contul platilor efectuate in anii anteriori	45020102	100,280	100,280				100,272		-100,272
Prefinantare	45020103	14,334,000	18,485,000				31,448,539		-31,448,539

Conducatorul institutiei

MARC TIBERIU

Marc Tiberiu



Conducatorul compartimentului

financiar - contabil

MESESAN VIORICA

Viorica Mesesan

CONTUL DE EXECUTIE A BUGETULUI LOCAL- CHELTUIELI

la data de 31.12.2010

Cod 21

-lei-

Denumirea indicatorilor *)	Cod indicator	Credite de angajament	Credite bugetare		Angajamente bugetare	Angajamente legale	Plati efectuate	Angajamente legale de platit	Cheltuieli efective
			initiale	definitive					
A	B	1	2	3	4	5	6	7=5-6	8
TOTAL CHELTUIELI (cod 50.02+59.02+63.02+ 70.02+79.02)	4902		192,828,300	186,930,760	186,930,760	186,930,760	106,463,344	80,467,416	102,068,483
Partea I-a SERVICII PUBLICE GENERALE (cod 51.02+54.02+55.02+56.02+57.02)	5002		15,413,490	7,900,580	7,900,580	7,900,580	6,558,613	1,341,967	6,283,207
Autoritati publice si actiuni externe (cod 51.02.01)	5102		9,780,400	6,214,900	6,214,900	6,214,900	5,889,253	325,647	5,613,847
Autoritati executive si legislative (cod 51.02.01.03)	510201		9,780,400	6,214,900	6,214,900	6,214,900	5,889,253	325,647	5,613,847
Autoritati executive	51020103		9,780,400	6,214,900	6,214,900	6,214,900	5,889,253	325,647	5,613,847
Alte servicii publice generale (cod 54.02.05 la 54.02.50)	5402		5,633,090	1,685,680	1,685,680	1,685,680	669,360	1,016,320	669,360
Fondul de rezerva bugetara la dispozitia autoritatilor	540205		5,103,000	1,016,320	1,016,320	1,016,320		1,016,320	
Servicii publice comunitare de evidenta a persoanelor	540210		530,090	469,360	469,360	469,360	469,360		469,360
Alte servicii publice generale	540250			200,000	200,000	200,000	200,000		200,000
Partea a II-a APARARE, ORDINE PUBLICA SI SIGURANTA NATIONALA (60.02+61.02)	5902		343,600	319,100	319,100	319,100	316,285	2,815	310,137
Aparare (cod 60.02.02)	6002		273,600	258,100	258,100	258,100	256,447	1,653	248,496
Aparare nationala	600202		273,600	258,100	258,100	258,100	256,447	1,653	248,496
Ordine publica si siguranta nationala (61.02.03 la 61.02.50)	6102		70,000	61,000	61,000	61,000	59,838	1,162	61,641
Protectie civila si protectia contra incendiilor (protectie civila nonmilitara)	610205		70,000	61,000	61,000	61,000	59,838	1,162	61,641
Partea a III-a CHELTUIELI SOCIAL-CULTURALE(cod 65.02+66.02+67.02+68.02)	6302		80,290,210	82,774,710	82,774,710	82,774,710	79,092,113	3,682,597	78,895,536
Invatamant (cod 65.02.03+65.02.04+65.02.05+65.02.07+65.02.11+65.02.50)	6502		7,444,210	6,364,490	6,364,490	6,364,490	6,364,489	1	6,273,721
Invatamant prescolar si primar (65.02.03.01+65.02.03.02)	650203		2,429,690	2,029,460	2,029,460	2,029,460	2,029,460		2,029,460
Invatamant prescolar	65020301		924,690	765,640	765,640	765,640	765,640		765,640
Invatamant primar	65020302		1,505,000	1,263,820	1,263,820	1,263,820	1,263,820		1,263,820
Invatamant secundar (cod 65.02.04.01 la 65.02.04.03)	650204		1,530,000	1,361,840	1,361,840	1,361,840	1,361,840		1,361,840
Invatamant secundar inferior	65020401		1,530,000	1,361,840	1,361,840	1,361,840	1,361,840		1,361,840
Invatamant nedefinibil prin nivel (cod 65.02.07.04)	650207		3,474,520	2,964,790	2,964,790	2,964,790	2,964,790		2,874,022

A	B	1	2	3	4	5	6	7=5-6	8
Invatamant special	20704		3,474,520	2,964,790	2,964,790	2,964,790	2,964,790		2,874,022
Alte cheltuieli in domeniul invatamantului	650250		10,000	8,400	8,400	8,400	8,399	1	8,399
Sanatate (cod 66.02.06+66.02.08+66.02.50)	6602		1,409,000	1,592,000	1,592,000	1,592,000	1,462,889	129,111	2,223,298
Servicii medicale in unitati sanitare cu paturi (cod 66.02.06.01+66.02.03)	660206		1,255,000	1,338,000	1,338,000	1,338,000	1,208,889	129,111	1,951,298
Spitale generale	66020601		1,000,000	1,111,000	1,111,000	1,111,000	981,889	129,111	1,724,298
Unitati medico-sociale	66020603		255,000	227,000	227,000	227,000	227,000		227,000
Alte cheltuieli in domeniul sanatatii (cod 66.02.50.50)	660250		154,000	254,000	254,000	254,000	254,000		272,000
Alte institutii si actiuni sanitare	66025050		154,000	254,000	254,000	254,000	254,000		272,000
Cultura, recreere si religie (cod 67.02.03+67.02.05+67.02.06+67.02.50)	6702		9,995,000	9,298,730	9,298,730	9,298,730	9,192,746	105,984	9,064,992
Servicii culturale (cod 67.02.03.02 la 67.02.03.30)	670203		4,595,000	4,139,530	4,139,530	4,139,530	4,040,103	99,427	3,912,830
Biblioteci publice comunale, orasenesti, municipale	67020302		1,545,000	1,367,000	1,367,000	1,367,000	1,340,573	26,427	1,213,300
Muzee	67020303		1,540,000	1,430,900	1,430,900	1,430,900	1,430,900		1,430,900
Scoli populare de arta si meserii	67020305		322,000						
Centre de conservarea si promovarea culturii traditionale	67020308		513,000						
Alte servicii culturale	67020330		675,000	1,341,630	1,341,630	1,341,630	1,268,630	73,000	1,268,630
Servicii recreative si sportive (cod 67.02.05.01 la 67.02.05.03)	670205		10,000	8,800	8,800	8,800	5,759	3,041	5,759
Tineret	67020502		10,000	8,800	8,800	8,800	5,759	3,041	5,759
Alte servicii in domeniile culturii, recreerii si religiei	670250		5,390,000	5,150,400	5,150,400	5,150,400	5,146,884	3,516	5,146,403
Asigurari si asistenta sociala (cod 68.02.04+68.02.05+68.02.06+68.02.10+68.02.11+ 68.02.12+68.02.15+68.02.50)	6802		61,442,000	65,519,490	65,519,490	65,519,490	62,071,989	3,447,501	61,333,525
Asistenta sociala in caz de boli si invaliditati (cod 68.02.05.02)	680205		6,960,000	6,585,370	6,585,370	6,585,370	6,583,940	1,430	6,580,358
Asistenta sociala in caz de invaliditate	68020502		6,960,000	6,585,370	6,585,370	6,585,370	6,583,940	1,430	6,580,358
Asistenta sociala pentru familie si copii	680206		16,503,000	16,065,520	16,065,520	16,065,520	12,706,910	3,358,610	12,019,747
Unitati de asistenta medico-sociale	680212		444,000	393,600	393,600	393,600	393,600		393,600
Prevenirea excluderii sociale (cod 68.02.15.01+ 68.02.15.02)	680215		37,535,000	42,475,000	42,475,000	42,475,000	42,387,539	87,461	42,339,820
Ajutor social	68021501		37,535,000	42,475,000	42,475,000	42,475,000	42,387,539	87,461	42,339,820
Partea a IV-a SERVICII SI DEZVOLTARE PUBLICA, LOCUINTE, MEDIU SI APE (cod 70.02+74.02)	6902		348,000	348,000	348,000	348,000	304,026	43,974	
Locuinte, servicii si dezvoltare publica (cod 70.02.03+70.02.05+70.02.06+70.02.07+70.02.50)	7002		285,000	285,000	285,000	285,000	281,568	3,432	
Alimentari cu apa si amenajari hidrotehnice (cod 70.02.05.01+70.02.05.02)	700205		285,000	285,000	285,000	285,000	281,568	3,432	
Alimentare cu apa	70020501		285,000	285,000	285,000	285,000	281,568	3,432	
Protectia mediului (cod 74.02.05+74.02.06)	7402		63,000	63,000	63,000	63,000	22,458	40,542	
Salubritate si gestiunea deseurilor (cod 74.02.05.01+74.02.05.02)	740205		63,000	63,000	63,000	63,000	22,458	40,542	
Sistem de managemnet a deseurilor	74020503		63,000	63,000	63,000	63,000	22,458	40,542	

A	B	1	2	3	4	5	6	7=5-6	8
Partea aV-a ACTIUNI ECONOMICE (80.02+81.02+83.02+84.02+87.02)	8002		96,433,000	95,588,370	95,588,370	95,588,370	20,192,307	75,396,063	16,579,603
Actiuni generale economice, comerciale si de munca (cod 80.02.01)	8002		18,493,000	14,829,200	14,829,200	14,829,200	5,140,482	9,688,718	3,088,947
Actiuni generale economice si comerciale (cod 80.02.01.06 la 80.02.01.30)	800201		18,493,000	14,829,200	14,829,200	14,829,200	5,140,482	9,688,718	3,088,947
Prevenire si combatere inundatii si gheturi	80020106			740,000	740,000	740,000	740,000		740,000
Programe de dezvoltare regionala si sociala	80020110		16,499,000	12,173,000	12,173,000	12,173,000	2,496,044	9,676,956	417,514
Alte cheltuieli pentru actiuni economice si comerciale	80020130		1,994,000	1,916,200	1,916,200	1,916,200	1,904,438	11,762	1,931,433
Agricultura, silvicultura, piscicultura si vanatoarea (cod 83.02.03)	8302		810,000	793,110	793,110	793,110	589,900	203,210	589,900
Agricultura (cod 83.02.03.03+83.02.03.30)	830203		810,000	793,110	793,110	793,110	589,900	203,210	589,900
Camera agricola	83020307		810,000	793,110	793,110	793,110	589,900	203,210	589,900
Transporturi (cod 84.02.03+84.02.06+84.02.50)	8402		77,130,000	79,716,060	79,716,060	79,716,060	14,211,925	65,504,135	12,900,756
Transport rutier (cod 84.02.03.01 la 84.02.03.03)	840203		77,130,000	79,716,060	79,716,060	79,716,060	14,211,925	65,504,135	12,900,756
Drumuri si poduri	84020301		77,130,000	79,716,060	79,716,060	79,716,060	14,211,925	65,504,135	12,900,756
Alte actiuni economice (cod 87.02.01 la 87.02.50)	8702			250,000	250,000	250,000	250,000		
Alte actiuni economice	870250			250,000	250,000	250,000	250,000		

Nota: Se detaliaza pe structura clasificatiei economice (Anexa 7)

Conducatorul institutiei

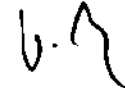
MARC TIBERIU




Conducatorul compartimentului

financlar- contabil

MESESAN VIORICA



CONTUL DE EXECUTIE AL INSTITUTIILOR PUBLICE - CHELTUIELI

la data de 31.12.2010

Cod 21 Capitol 5002

Subcapitol

-lei-

Denumirea indicatorilor *)	Cod indicator	Credite de angajament	Credite bugetare		Angajamente bugetare	Angajamente legale	Plati efectuate	Angajamente legale de platit	Cheltuieli efective
			initiale	definitive					
A	B	1	2	3	4	5	6	7=5-6	8
CHELTUIELI TOTAL (01+70+79+84)			192,828,300	186,930,760	186,930,760	186,930,760	106,463,344	80,467,416	102,068,483
A. CHELTUIELILE CURENTE (10+20+30+40+50+51+55+56+57+59+65)	01		184,787,300	183,430,735	183,430,735	183,430,735	103,699,162	79,731,573	99,726,135
TITLUL I. CHELTUIELI DE PERSONAL (cod 10.01+10.02+10.03)	10		22,531,680	18,729,598	18,729,598	18,729,598	18,682,722	46,876	17,750,934
Cheltuieli cu salariile in bani (cod 10.01.01 la 10.01.30)	1001		17,648,230	14,683,978	14,683,978	14,683,978	14,653,830	30,148	13,940,525
Salarii de baza	100101		11,969,180	10,909,158	10,909,158	10,909,158	10,888,922	20,236	10,675,618
Salarii de merit	100102		5,020	4,030	4,030	4,030	4,030		3,763
Indemnizatii de conducere	100103		170,620	19,240	19,240	19,240	18,245	995	46,476
Spor de vechime	100104		1,312,430	149,720	149,720	149,720	148,923	797	50,557
Sporuri pentru conditii de munca	100105		1,227,800	1,081,730	1,081,730	1,081,730	1,080,974	756	1,029,930
Alte sporuri	100106		714,050	518,940	518,940	518,940	518,739	201	595,601
Ore suplimentare	100107								274
Fond de premii	100108		924,820	887,910	887,910	887,910	887,434	476	324,365
Prima de vacanta	100109		202,300	206,320	206,320	206,320	206,017	303	203,791
Fond pentru posturile ocupate prin cumul	100110		101,050	102,730	102,730	102,730	102,721	9	85,856
Fond aferent platii cu ora	100111		105,000	109,020	109,020	109,020	109,020		159,554
Indemnizatii platite unor persoane din afara unitatii	100112		566,320	460,600	460,600	460,600	460,502	98	461,746
Indemnizatii de delegare	100113		60,650	24,650	24,650	24,650	18,569	6,081	18,520
Alte drepturi salariale in bani	100130		288,990	209,930	209,930	209,930	209,734	196	284,474
Contributii (cod 10.03.01 la 10.03.06)	1003		4,883,450	4,045,620	4,045,620	4,045,620	4,028,892	16,728	3,810,409
Contributii de asigurari sociale de stat	100301		3,670,790	3,059,400	3,059,400	3,059,400	3,056,013	3,387	2,872,558
Contributii de asigurari de somaj	100302		89,840	72,540	72,540	72,540	72,121	419	69,707
Contributii de asigurari sociale de sanatate	100303		926,090	745,220	745,220	745,220	735,618	9,602	718,605
Contributii pentru asigurarile de accidente de munca si boli profesionale	100304		45,260	32,750	32,750	32,750	30,757	1,993	29,248
Prime de asigurari de viata platite de angajator pentru angajati	100305		4,840						
Contributii pentru concedii si indemnizatii	100306		146,630	135,710	135,710	135,710	134,383	1,327	120,291

A	B	1	2	3	4	5	6	7=5-6	8
TITLUL II BUNURI SI SERVICII (cod 20.01 la 20.30)			19,858,030	25,187,126	25,187,126	25,187,126	24,530,038	657,088	24,885,739
Bunuri si servicii (cod 20.01.01 la 20.01.30)	2001		2,620,230	2,839,076	2,839,076	2,839,076	2,803,132	35,944	3,026,321
Furnituri de birou	200101		73,240	86,692	86,692	86,692	86,543	149	95,486
Materiale pentru curatenie	200102		153,790	183,130	183,130	183,130	182,888	242	247,420
Incalzit, iluminat si forta motrice	200103		1,162,490	1,245,090	1,245,090	1,245,090	1,224,108	20,982	1,286,808
Apa, canal, salubritate	200104		207,850	250,970	250,970	250,970	249,692	1,278	261,132
Carburanti si lubrifianti	200105		179,700	206,390	206,390	206,390	205,729	661	245,547
Piese de schimb	200106		52,410	60,684	60,684	60,684	59,332	1,352	69,036
Transport	200107		5,000	4,000	4,000	4,000	4,000		3,678
Posta, telecomunicatii, radio, televizor, internet	200108		232,920	206,250	206,250	206,250	202,904	3,346	205,346
Materiale si prestari de servicii cu caracter functional	200109		352,750	321,860	321,860	321,860	320,865	995	327,894
Alte bunuri si servicii pentru intretinere si functionare	200130		200,080	274,010	274,010	274,010	267,071	6,939	283,974
Reparatii curente	2002		8,394,930	13,141,630	13,141,630	13,141,630	12,904,581	237,049	13,056,508
Hrana (cod 20.03.01+20.03.02)	2003		5,712,440	6,005,430	6,005,430	6,005,430	5,864,071	141,359	6,004,237
Hrana pentru oameni	200301		5,710,940	6,002,780	6,002,780	6,002,780	5,861,421	141,359	6,001,587
Hrana pentru animale	200302		1,500	2,650	2,650	2,650	2,650		2,650
Medicamente si materiale sanitare (cod 20.04.01 la 20.04.04)	2004		250,800	318,450	318,450	318,450	318,415	35	372,324
Medicamente	200401		131,500	166,110	166,110	166,110	166,096	14	174,635
Materiale sanitare	200402		91,300	114,970	114,970	114,970	114,959	11	168,575
Dezinfectanti	200404		28,000	37,370	37,370	37,370	37,360	10	29,114
Bunuri de natura obiectelor de inventar (cod 20.05.01 la 20.05.30)	2005		455,920	508,350	508,350	508,350	505,754	2,596	397,212
Uniforme si echipamente	200501		137,500	196,440	196,440	196,440	196,428	12	209,954
Lenjerie si accesorii de pat	200503		28,000	26,190	26,190	26,190	26,185	5	41,312
Alte obiecte de inventar	200530		290,420	285,720	285,720	285,720	283,141	2,579	145,946
Deplasari, detasari, transferari (cod 20.06.01+20.06.02)	2006		193,500	99,710	99,710	99,710	91,606	8,104	88,474
Deplasari interne, detasari, transferari	200601		103,500	81,510	81,510	81,510	76,995	4,515	73,257
Deplasari in strainatate	200602		90,000	18,200	18,200	18,200	14,611	3,589	15,217
Carti publicatii si materiale documentare	2011		207,460	187,090	187,090	187,090	170,638	16,452	68,095
Pregatire profesionala	2013		40,300	38,530	38,530	38,530	38,049	481	37,713
Protectia muncii	2014		12,500	9,550	9,550	9,550	8,540	1,010	9,928
Alte cheltuieli (cod 20.30.01 la 20.30.30)	2030		1,969,950	2,039,310	2,039,310	2,039,310	1,825,252	214,058	1,824,927
Reclama si publicitate	203001		51,150	35,650	35,650	35,650	29,432	6,218	28,386
Protocol si reprezentare	203002		10,000	10,000	10,000	10,000	3,023	6,977	3,118
Prime de asigurare non-viata	203003		20,300	34,210	34,210	34,210	34,181	29	34,176
Chirii	203004		28,000	27,510	27,510	27,510	27,510		27,510
Prestari servicii pentru transmiterea drepturilor	203006		469,000	470,350	470,350	470,350	420,447	49,903	413,204
Fondul presedintelui/Fondul conducatorului institutiei publice	203007		3,000	3,000	3,000	3,000	2,650	350	2,800
Alte cheltuieli cu bunuri si servicii	203030		1,388,500	1,458,590	1,458,590	1,458,590	1,308,009	150,581	1,315,733


A	B	1	2	3	4	5	6	7=5-6	8
TITLUL V FONDURI DE REZERVA (cod 50.01 la 50.04)			5,103,000	1,016,320	1,016,320	1,016,320		1,016,320	
Fond de rezerva bugetara la dispozitia autoritatilor locale	5004		5,103,000	1,016,320	1,016,320	1,016,320		1,016,320	
TITLUL VI TRANSFERURI INTRE UNITATI ALE ADMINISTRATIEI PUBLICE (cod 51.01+51.02)	51		6,243,090	7,237,600	7,237,600	7,237,600	6,844,688	392,912	7,315,688
Transferuri curente (cod 51.01.01 la 51.01.49)	5101		5,089,090	6,325,600	6,325,600	6,325,600	6,049,390	276,210	5,661,390
Transferuri catre institutii publice	510101		3,580,090	3,226,890	3,226,890	3,226,890	3,153,890	73,000	3,153,890
Transferuri din bugetele consiliilor locale si judetene pentru acordarea unor ajutoare catre unitatile	510124			1,443,000	1,443,000	1,443,000	1,443,000		1,055,000
Transferurile din bugetele locale si judetene pentru finantarea unitatilor de asistenta medico-sociale	510139		699,000	620,600	620,600	620,600	620,600		620,600
Transferuri din bugetele locale pentru finantarea cheltuielilor curente din domeniul sanatatii	510146			242,000	242,000	242,000	242,000		242,000
Transferuri din bugetele locale pentru finantarea camerelor agricole	510149		810,000	793,110	793,110	793,110	589,900	203,210	589,900
Transferuri de capital (cod 51.02.01 la 51.02.21)	5102		1,154,000	912,000	912,000	912,000	795,298	116,702	1,654,298
Transferuri pentru finantarea investitiilor la spitale	510212		1,154,000	912,000	912,000	912,000	795,298	116,702	1,654,298
TITLUL VII ALTE TRANSFERURI (cod 55.01+55.02+55.03+55.04)	55		7,075,000	2,708,600	2,708,600	2,708,600	2,639,139	69,461	2,357,571
A. Transferuri interne (cod 55.01.01 la 55.01.49)	5501		7,062,000	2,695,600	2,695,600	2,695,600	2,626,751	68,849	2,345,183
Alte transferuri curente interne	550118		5,133,000	589,000	589,000	589,000	561,568	27,432	280,000
Transferuri din bugetul local catre asociatiile de dezvoltare intercomunitara	550142		1,929,000	2,106,600	2,106,600	2,106,600	2,065,183	41,417	2,065,183
B. Transferuri curente in strainatate (catre organizatii internationale) (cod 55.02.01 la 55.02.04)	5502		13,000	13,000	13,000	13,000	12,388	612	12,388
Contributii si cotizatii la organisme internationale	550201		13,000	13,000	13,000	13,000	12,388	612	12,388
TITLUL VIII PROIECTE CU FINANTARE DIN FONDURI EXTERNE NERAMBURSABILE (FEN) POSTADERARE (cod 56.01 la 56.24)	56		81,178,000	81,178,000	81,178,000	81,178,000	3,670,212	77,507,788	101,768
Programe din Fondul European de Dezvoltare Regionala (FEDR) (cod 56.01.01 la 56.01.03)	5601		81,178,000	81,178,000	81,178,000	81,178,000	3,670,212	77,507,788	101,768
Finantarea nationala	560101		23,780,000	23,780,000	23,780,000	23,780,000	650,445	23,129,555	101,532
Finantarea de la Uniunea Europeana	560102		56,103,000	56,103,000	56,103,000	56,103,000	3,018,598	53,084,402	
Cheltuieli neeligibile	560103		1,295,000	1,295,000	1,295,000	1,295,000	1,169	1,293,831	236
TITLUL IX ASISTENTA SOCIALA (cod 57.01+57.02)	57		37,408,500	42,414,091	42,414,091	42,414,091	42,376,526	37,565	42,391,006
Ajutoare sociale (cod 57.02.01 la 57.02.04)	5702		37,408,500	42,414,091	42,414,091	42,414,091	42,376,526	37,565	42,391,006
Ajutoare sociale in numerar	570201		30,116,500	29,278,640	29,278,640	29,278,640	29,277,281	1,359	29,269,241
Ajutoare sociale in natura	570202		7,292,000	13,135,451	13,135,451	13,135,451	13,099,245	36,206	13,121,765
TITLUL X ALTE CHELTUIELI (cod 59.01 la 59.31)	59		5,390,000	4,959,400	4,959,400	4,959,400	4,955,837	3,563	4,923,429
Ajutoare pentru daune provocate de calamitati naturale	5902			89,000	89,000	89,000	88,953	47	57,026
Sustinerea cultelor	5912		497,000	503,000	503,000	503,000	500,521	2,479	500,521

	A	B	1	2	3	4	5	6	7=5-6	8
Contributii la salarizarea personalului neclerical	5915			4,893,000	4,367,400	4,367,400	4,367,400	4,366,363	1,037	4,365,882
CHELTUIELI DE CAPITAL (cod 71+72+75)	70			8,041,000	3,596,298	3,596,298	3,596,298	2,860,455	735,843	2,342,348
TITLUL XII ACTIVE NEFINANCIARE (cod 71.01+71.02+71.03)	71			8,041,000	3,346,298	3,346,298	3,346,298	2,610,455	735,843	2,342,348
Active fixe (inclusiv reparatii capitale)(cod 71.01.01 la 71.01.30)	7101			8,041,000	3,230,755	3,230,755	3,230,755	2,497,506	733,249	2,299,547
Constructii	710101			7,655,000	2,860,326	2,860,326	2,860,326	2,173,068	687,258	1,759,895
Masini, echipamente si mijloace de transport	710102									339,015
Mobilier, aparatura birotica si alte active corporale	710103			110,500	88,180	88,180	88,180	76,087	12,093	61,280
Alte active fixe	710130			275,500	282,249	282,249	282,249	248,351	33,898	139,357
Reparatii capitale aferente activelor fixe	7103				115,543	115,543	115,543	112,949	2,594	42,801
TITLUL XIII ACTIVE FINANCIARE (cod 72.01)	72				250,000	250,000	250,000	250,000		
Active financiare (cod 72.01.01 la 72.01.02)	7201				250,000	250,000	250,000	250,000		
Participare la capitalul social al societăților comerciale	720101				250,000	250,000	250,000	250,000		
PLATI EFECTUATE IN ANII PRECEDENTI SI RECUPERATE IN ANUL CURENT (cod 85)	84				-96,273	-96,273	-96,273	-96,273		
TITLUL XVII PLATI EFECTUATE IN ANII PRECEDENTI SI RECUPERATE IN ANUL CURENT	85				-96,273	-96,273	-96,273	-96,273		
Plati efectuate in anii precedenti si recuperate in anul curent	8501				-96,273	-96,273	-96,273	-96,273		

NOTA: Sumele inscrise in col. 5 "Plati efectuate " cu semnul minus la Titlul 85, art. 85.01 "Plati efectuate din anii precedenti si recuperate in anul curent", se inscriu si pe col. 3 "Angajamente bugetare" si col. 4 "Angajamente legale" la acelasi cod tot cu semnul minus , astfel incat in col. 6 "Angajamente legale de platit" sa nu fie raportate sume.

Conducatorul institutiei

MARC TIBERIU



Conducatorul compartimentului
financiar- contabil
MEESAN VIORICA

DISPONIBIL DIN MIJLOACE CU DESTINATIE SPECIALA

la data de 31.12.2010

Cod 05

-lei-

Denumirea indicatorilor	Nr. rand	Disponibil la inceputul anului	Incasari	Plati	Disponibil la sfarsitul perioadei
A	B	1	2	3	4
TOTAL (rd.02 la 15)	01	10,704,260	687,814	11,271,758	120,316
-Garantii materiale retinute gestionarilor conform Legii nr.22/1969 (550/analitic distinct)	03	135,228	17,087	39,502	112,813
Alte disponibilitati cu destinatie speciala (ct. 550/analitic distinct)	11	10,569,032	670,727	11,232,256	7,503

Conducatorul institutiei

MARC TIBERIU


Conducatorul compartimentului
financiar - contabil

MESESAN VIORICA



**Contul de executie a sumelor defalcate
din taxa pe valoarea adaugata pentru bugetele locale
la data de 30.12.2010**

Cod 21

-lei-

Nr. crt.	Denumirea indicatorilor *)	Cod rand	Cod clasificatie bugetara	Prevederi bugetare aprobate initial	Prevederi bugetare definitive	Incasari realizate	Plati efectuate	Sume restituite
A	B	C	D	1	2	3	4	5=3 - 4
	Sume defalcate din TVA (rd. 2+4+6+7+8+9+10)	01	1102	48,125,300	41,687,040	41,686,003	41,686,003	
	Sume defalcate din taxa pe valoarea adaugata pentru finantarea cheltuielilor descentralizate la nivelul judetelor si Municipiului Bucuresti, din care:	02	110201	28,522,300	27,031,400	27,030,363	27,030,363	
	- sustinerea sistemului de protectie a copilului	03	11020101	11,350,000	10,891,514	10,744,031	10,744,031	
	Sume defalcate din taxa pe valoarea adaugata pentru drumuri	06	110205	9,869,000	8,434,640	8,434,640	8,434,640	
	Sume defalcate din taxa pe valoarea adaugata pentru echilibrarea bugetelor locale	07	110206	9,734,000	6,221,000	6,221,000	6,221,000	

Conducatorul institutiei

MARC TIBERIU




Conducatorul compartimentului

financiar- contabil
MESESAN VIORICA


**VENITURILE, CHELTUIELILE SI EXCEDENTE ALE BUGETELOR
LOCALE PE UNITATI ADMINISTRATIV-TERITORIALE**
la data de 31.12.2010

Cod 24

-lei-

Nr. rand	Denumirea indicatorilor	Cod indicator	Prevederi anuale	Realizat
A	B	C	1	2
1	VENITURI TOTAL	000102C	186,930,760	147,422,749
2	Venituri proprii	4802C	21,414,500	22,333,030
3	1. Venituri curente, din care:	000202C	60,988,040	61,278,227
4	a) Cote si sume defalcate din impozitul pe venit	0402C	19,086,000	19,372,835
5	- Cote defalcate din impozitul pe venit	040201C	13,082,000	13,365,726
6	- Sume alocate de consiliul judetean pentru echilibrarea bugetelor locale	040204C	6,004,000	6,007,109
7	b) Sume defalcate din taxa pe valoarea adaugata	1102C	41,687,040	41,686,003
8	- Sume defalcate din taxa pe valoarea adaugata pentru finantarea cheltuielilor descentralizate la nivelul judetelor si Municipiului Bucuresti	110201C	27,031,400	27,030,363
11	- Sume defalcate din taxa pe valoarea adaugata pentru drumuri	110205C	8,434,640	8,434,640
12	- Sume defalcate din taxa pe valoarea adaugata pentru echilibrarea bugetelor locale	110206C	6,221,000	6,221,000
14	c) Transferuri voluntare, altele decat subventiile	3702C	215,000	219,389
15	- Donatii si sponsorizari	370201C	215,000	219,389
17	2. Venituri din capital	390002C	142,000	165,364
22	4. Subventii de la alte nivele ale administratiei publice	018C	67,511,220	46,510,650
23	- Subventii de la bugetul de stat	4202C	67,511,220	46,510,650
25	CHELTUIELI TOTAL	5002C	186,930,760	106,463,344
26	Excedent	9802C		40,959,405
112	VENITURI TOTAL	000102T	186,930,760	147,422,749
113	Venituri proprii	4802T	21,414,500	22,333,030
114	1. Venituri curente, din care:	000202T	60,988,040	61,278,227
115	a) Cote si sume defalcate din impozitul pe venit	0402T	19,086,000	19,372,835
116	- Cote defalcate din impozitul pe venit	040201T	13,082,000	13,365,726
117	- Sume alocate de consiliul judetean pentru echilibrarea bugetelor locale	040204T	6,004,000	6,007,109
118	b) Sume defalcate din taxa pe valoarea adaugata	1102T	41,687,040	41,686,003
119	- Sume defalcate din taxa pe valoarea adaugata pentru finantarea cheltuielilor descentralizate la nivelul judetelor si Municipiului Bucuresti	110201T	27,031,400	27,030,363
122	- Sume defalcate din taxa pe valoarea adaugata pentru drumuri	110205T	8,434,640	8,434,640
123	- Sume defalcate din taxa pe valoarea adaugata pentru echilibrarea bugetelor locale	110206T	6,221,000	6,221,000
125	c) Transferuri voluntare, altele decat subventiile	3702T	215,000	219,389
126	- Donatii si sponsorizari	370201T	215,000	219,389

A	B	C	1	2
128	2. Venituri din capital	390002T	142,000	165,364
133	4. Subventii de la alte nivele ale administratiei publice	018T	67,511,220	46,510,650
134	- Subventii de la bugetul de stat	4202T	67,511,220	46,510,650
136	CHELTUIELI TOTAL	5002T	186,930,760	106,463,344
137	Excedent	9802T		40,959,405

Conducatorul institutiei

MARC TIBERIU



Conducatorul compartimentului
financiar - contabil

MESESAN VIORICA

A handwritten signature in black ink.


Situatia platilor efectuate
la titlul 56 " Proiecte cu finantare din fonduri externe nerambursabile (FEN) postaderare"
la data de 31.12.2010

-lei-

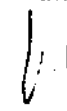
Nr. Crt	Denumirea indicatorilor	Cod rand	Buget de stat (s01-stat)	Buget local (s02-local)	Bugetul asigurarilor sociale de stat (s03-basa)	Bugetul asigurarilor pentru somaj (s04-soma)	Bugetul Fondului national unic de asigurari sociale de sanatate (s05-sanatata)	Bugetul institutiilor publice finantate din venituri proprii si subventii (s10-local)	Bugetul institutiilor publice si activitatilor finantate integral din venituri proprii (s15-local)	Bugetul fondurilor externe neramb. (s08-stat+asigurari+local)	Bugetul creditelor externe (s06-stat+local)	Bugetul creditelor interne (s07-stat+local)	Bugetul veniturilor cheltuielilor evidentiate in afara bugetelor locale (Fond de rulment) (s11-local)	Bugetul institutiilor publice si activitatilor finantate integral sau partial din venituri proprii (s20-stat+asigurari+autonome)	din care: Bugetul institutiilor publice finantate din venituri proprii si subventii (s10-stat+autonome)
A	B		1	2	3	4	5	6	7	8	9	10	11	12	13
1.	Total plati (titlu VII cod56)		0	3670212	0	0	0	0	0	0		0	0	0	0
2	Cheltuieli de personal (titlul I)		0	6315	0	0	0	0	0	0		0	0	0	0
2	Bunuri si servicii (titlul II)		0	87254	0	0	0	0	0	0		0	0	0	0
10	Active nefinanciare (titlu XII)		0	3576643	0	0	0	0	0	0		0	0	0	0

Conducatorul institutiei

MARC TIBERIU




Conducatorul compartimentului
financiar- contabil
MESESAN VIORICA



PLATI RESTANTEla data de **31.12.2010****Cod 49****-lei-**

Denumirea indicatorilor	Nr. rand	Sold la inceputul anului	Sold la finele perioadei
A	B	1	2
PLATI RESTANTE-TOTAL (rd.07+12+27+32+37+42+47)	01	3,934,157	
-sub 30 de zile (rd.7.1+12.1+27.1+32.1+37.1+42.1+47.1)	02	302,693	
-peste 30 de zile (rd.08+13+23+28+33+38+43+47.2)	03	1,308,121	
-peste 90 de zile (rd.09+14+24+29+34+39+44+47.3)	04	420,400	
-peste 120 zile (rd. 10+15+25+30+35+40+45+47.4)	05	1,902,943	
Plati restante catre furnizori, din care: (ct.401, ct.403, ct.404, ct.405 ct.462)	07	3,934,157	
-sub 30 de zile	7.1	302,693	
-peste 30 de zile	08	1,308,121	
-peste 90 de zile din care:	09	420,400	
-peste 120 zile	10	1,902,943	

*) completeaza cu urmatoarele coduri:

- 40 - pentru total plati restante;
- 41 - pentru plati restante din bugetul de stat;
- 42 - pentru plati restante din bugetele locale;
- 43 - pentru plati restante din bugetul asigurarilor sociale de stat;
- 44 - pentru plati restante din bugetul asigurarilor pentru somaj;
- 45 - pentru plati restante din bugetul Fondului national unic de asigurari sociale de sanatate;
- 46 - pentru plati restante din credite externe;
- 47 - pentru plati restante din credite interne;
- 48 - pentru plati restante din fonduri externe nerambursabile;
- 49 - pentru plati restante ale institutiilor publice finantate integral sau partial din venituri proprii / activitati finantate integral din venituri proprii;
- 50 - pentru plati restante din fonduri în afara butelor locale

Conducatorul institutiei
MARC TIBERIU



Conducatorul compartimentului
financiar - contabil
MESESAN VIORICA

SITUATIA
unor indicatori referitori la protecția copilului și a persoanelor cu handicap
la data de 31.12.2010

Cod 08

Denumire	Cod rand	Numar
Copii aflați în familii substitutive *)	001	
Copii protejați în:	002	573
Centre de plasament	003	321
Centre de îngrijire de zi	004	71
Centre maternale **)	005	181
Persoane cu handicap institutionalizate în unitati deprotectie	006	390
Asistenti personali pentru persoanele cu handicap	007	

*) La asistentii maternali angajati ai serviciilor publice, la rude până la gr. IV inclusiv, la alte familii și persoane, încredințati în vederea adopției.

**) Coloana „Număr” se va completa cu numărul de cupluri mamă-copil.

Conducatorul institutiei

MARC TIBERIU


Conducatorul compartimentului
financiar - contabil

MESESAN VIORICA



SITUATIA MODIFICARILOR IN STRUCTURA ACTIVELOR NETE/CAPITALURILOR

Anexa 34

la data de 31.12.2010


Cod 25

-lei-

Denumirea indicatorilor	Cod rand	Sold la inceputul anului	Cresteri	Reduceri	Sold la sfarsitul anului
A	B	1	2	3	4
Fondul activelor fixe necorporale (Ct. 100)	01				
Fondul bunurilor care alcatuiesc domeniul public al statului (Ct. 101)	02				
Fondul bunurilor care alcatuiesc domeniul privat al statului (Ct. 102)	03				
Fondul bunurilor care alcatuiesc domeniul public al unitatilor administrativ teritoriale (Ct.103)	04	109,488,233	541,322,254	11,917,118	638,893,369
Fondul bunurilor care alcatuiesc domeniul privat al unitatilor administrativ teritoriale (Ct.104)	05	1,472,452	234,161	594,578	1,112,035
Rezerve din reevaluare (Ct.105)	06	3,530,794	522,722,785	522,722,785	3,530,794
Diferente din reevaluare si diferente de curs aferente dobinzilor incasate (SAPARD) (Ct.106)	07				
Fondul de rulment (Ct.131)	08	30,601,394	41,025,097	8,695,729	62,930,762
Fondul de rezerva al bugetului asigurarilor sociale de stat (Ct. 132)	09				
Fondul de rezerva constituit conform Legii nr.95/2006 (Ct. 133)	10				
Fondul de amortizare aferent activelor fixe detinute de serviciile publice de interes local (Ct.134)	11				
Fondul de risc (Ct.135)	12				
Fondul depozitelor speciale constituite pentru constructii de locuinte (Ct.136)	13				
Taxe speciale (Ct.137)	14				
Fondul de dezvoltare a spitalelor (Ct.1391)	15	7,159	1,906		9,065
Alte fonduri (constituite inafara bugetului local) (Ct.1399)	16				
Rezultatul reportat (Ct.117- sold creditor)	17	37,303,486	-39,987,558	-42,835,579	40,151,507
Rezultatul reportat (Ct.117- sold debitor)	18				
Rezultatul patrimonial al exercitiului (Ct.121 - sold creditor)	19				
Rezultatul patrimonial al exercitiului (Ct.121 - sold creditor)	20	-3,390,927	395,302,724	383,145,676	8,766,121
Total capitaluri proprii (rd 01 la 17-rd.18+rd.19-rd.20)	21	185,794,445	670,015,921	117,948,955	737,861,411

Conducatorul institutiei

MARC TIBERIU


Conducatorul compartimentului
financiar - contabil
MESESAN VIORICA


SITUATIA ACTIVEI FIXE AMORTIZABILE

la data de 31.12.2010



Cod 26

-lei-

Denumirea indicatorilor *)	Nr. rnd.	Existent 31.12.2006		Sold la inceputul anului	Cresteri					
		nr	mp		Total din care	diferente din reevaluare	achizitii	transferuri primate cu titlu gratuit	donatii, sponsorizari	alte cai
A	B	1	2	3	4	5	6	7	8	9
ACTIVE FIXE NECORPORALE	01			600415	73692		69527		4165	
Cheltuieli de dezvoltare (ct. 203)	02									
Concesiuni, brevete, licente, marci comerciale, drepturi si active similare (ct. 205.)	03			77515	1835		1835			
Alte active fixe necorporale (ct. 208)	04			522900	71857		67692		4165	
TOTAL (rd. 02 la 04)	05			600415	73692		69527		4165	
ACTIVE FIXE CORPORALE	06			40528985	3395759		1777537	1473924	144298	
Amenajari la terenuri (ct. 2112)	07									
Constructii (ct. 212) din care:	08			12006517	1429616		1429616			
- locuinte	09			228558						
- hoteluri	10									
- vile	11									
Instalatii tehnice, mijloace de transport, animale si plantatii (ct. 213)	12			26322251	1708168		270381	1293489	144298	
Mobilier, aparatura birotica, echipamente de protectie a valorilor umane si materiale si alte active fixe corporale (ct. 214)	13			2200217	257975		77540	180435		
TOTAL (rd. 07 +08 +12 + 13)	14			40528985	3395759		1777537	1473924	144298	
TOTAL ACTIVE FIXE (rd. 05+ 14)	15			41129400	3469451		1847064	1473924	148463	

Conducatorul institutiei

MARC TIBERIU


Conducatorul compartimentului
financiar- contabil

MESEAN VIORICA



SITUATIA ACTIVELOR FIXE AMORTIZABILE

la data de 31.12.2010

Cod 27

Denumirea indicatorilor *)	Nr. rând	Reduceri							Sold la sf. anului	Ajustari de valoare(amortizari si ajustari pentru depreciere)				Valoare contabila neta
		Total din care	diferente din reevaluare	eliminare amortizare	dezmembra si casari	transferuri cu titlu gratuit	vanzari	alte cai		Sold la inceputul anului	Cresteri	Reduceri	Sold la sf. anului	
A	B	10=11+12+13+14+15+16	11	12	13	14	15	16	17=3+4+10	18	19	20	21	22
ACTIVE FIXE NECORPORALE	01	41818			41818				632289	417394	96702	35768	478328	153961
Cheltuieli de dezvoltare (ct. 203)	02													
Concesiuni, brevete, licențe, mărci comerciale, drepturi și active similare (ct 205.)	03	3820			3820				75530	67598	7168	3820	70946	4584
Alte active fixe necorporale (ct.208)	04	37998			37998				556759	349796	89534	31948	407382	149377
TOTAL (rd. 02 la 04)	05	41818			41818				632289	417394	96702	35768	478328	153961
ACTIVE FIXE CORPORALE	06	5424456	28139		257570	243980	14479	4880288	38500288	17176562	2045027	316954	18904635	19595653
Amenajări la terenuri (ct. 2112)	07													
Construcții (ct. 212) din care:	08	4998608				118320		4880288	8437525	855581	148634	1131	1001084	7436441
- locuințe	09								228558	17988	6544		24530	204028
- hoteluri	10													
- vile	11													
Instalații tehnice, mijloace de transport, animale și plantații (ct.213)	12	220635	28865		160748	18542	14479		27809784	14926884	1722374	224795	16424483	11385321
Mobilier, aparatură birotică, echipamente de protecție a valorilor umane și materiale și alte active fixe corporale (ct.214)	13	205213	1274		96821	107118			2252979	1394097	176019	91028	1479088	773891
TOTAL (rd. 07 +08 +12 + 13)	14	5424456	28139		257570	243980	14479	4880288	38500288	17176562	2045027	316954	18904635	19595653
TOTAL ACTIVE FIXE (rd. 05+ 14)	15	5486274	28139		299388	243980	14479	4880288	39132577	17583958	2141729	352722	19382963	19749614

*) Coloana 5 se completează cu creșterile de valoare din reevaluare evidențiate în conturile 105"Rezerve din reevaluare" și 7813"Venituri din ajustări privind deprecierea activelor fixe";

**) Coloana 11 se completează cu reducerile de valoare din reevaluare evidențiate în conturile 105"Rezerve din reevaluare" și 6813"Cheltuieli operaționale privind ajustările pentru deprecierea activelor fixe";

***) Coloana 12 se completează cu valoarea amortizării eliminate din valoarea activului fix în situația în care reevaluarea se efectuează de către evaluatori autorizați. Aceeași valoare se completează și pe coloana 20 "Reduceri".

Conducatorul institutiei

MARC TIBERIU


 Conducatorul compartimentului
 financiar- contabil
 MESESAN VIORICA

SITUATIA ACTIVEI FIXE NEAMORTIZABILE

la data de 31.12.2010

Cod 28

-lei-

Denumirea indicatorilor *)	Nr. md.	Existent 31.12.2009			Sold la inceputul anului	Cresteri					
		ha	nr	mp		Total din care	diferente din reevaluare	achizitii	transferuri primite cu titlu gratuit	donatii, sponsorizari	alte cai
A	B	1	2	3	4	5	6	7	8	9	10
ACTIVE FIXE NECORPORALE	01				843368						
Inregistrari ale evenimentelor cultural-sportive(ct. 206)	02										
Active fixe necorporale in curs de executie(ct. 233)	03				843368						
TOTAL (rd. 02 + 03)	04				843368						
ACTIVE FIXE CORPORALE	05				136574652	579690458	522722785	46392333	4311813	2294	6261233
Amenajari la terenuri (ct.2112)	06										
Terenuri (ct. 2111)	07				22123795	1091808					1091808
Constructii (ct. 212) din care:	08				88654676	541504116	522722785	9322260	4296527	2294	5160250
- locuinte	09				31221837	861813		31211		2294	828308
- hoteluri	10										
- vile	11										
Instalatii tehnice, mijloace de transport, animale si plantatii (ct. 213)	12				144872						
Mobilier, aparatura birotica, echipamente de protectie a valorilor umane si materiale si alte active fixe corporale (ct.214)	13				37344	52296		27835	15286		9175
Active fixe corporale in curs de executie (ct. 231)	14				25613965	37042238		37042238			
Alte active nefinanciare (ct.215)	15										
TOTAL (rd.06+ 07 + 08+ 12 + 13+14+15)	16				136574652	579690458	522722785	46392333	4311813	2294	6261233
TOTAL ACTIVE FIXE (rd. 04+16)	17				137418020	579690458	522722785	46392333	4311813	2294	6261233

Conducatorul institutiei

MARC TIBERIU


 Conducatorul compartimentului
financiar- contabil
MESESAN VIORICA

SITUATIA ACTIVELOR FIXE NEAMORTIZABILE

la data de 31.12.2010

Cod 29

Denumirea indicatorilor *)	Nr. rând	Reduceri						Sold la sf. anului	Valoarea activelor fixe neamortizate				
		Total din care	reevaluare	dezmembrări și casări	transferuri cu titlu gratuit	vanzari	alte cai		Fondul activelor fixe necorporale ct.100	Domeniu public al statului ct.101	Domeniu privat al statului ct.102	Domeniu public al UAT ct.103	Domeniu privat al UAT ct.104
A	B	11=12+13+14+15+16	12	13	14	15	16	17=4+5-11	18	19	20	21	22
ACTIVE FIXE NECORPORALE	01							843368					
Inregistrări ale evenimentelor cultural-sportive(ct. 206)	02												
Active fixe necorporale în curs de executie(ct. 233)	03							843368					
TOTAL (rd. 02 + 03)	04							843368					
ACTIVE FIXE CORPORALE	05	20446428		18723	13225032	119200	7083473	695818682				638893369	1112035
Amenajări la terenuri (ct.2112)	06												
Terenuri (ct. 2111)	07	1744886			366812		1378074	21470717				20891040	579677
Constructii (ct. 212) din care:	08	11858617		18723	11720694	119200		618300175				617888219	411956
- locuinte	09	3269574		3447	3266127			28814076				28814076	
- hoteluri	10												
- vile	11												
Instalatii tehnice, mijloaceport, animale si plantatii (ct. 213)	12							144872				24470	120402
Mobilier, aparatura birotica, echipamente de protectie a valorilor umane si materiale si alte active fixe corporale (ct.214)	13							89640				89640	
Active fixe corporale în curs de executie (ct. 231)	14	6842925			1137526		5705399	55813278					
Alte active nefinanciare (ct.215)	15												
TOTAL (rd.06+ 07 + 08+ 12 + 13+14+15)	16	20446428		18723	13225032	119200	7083473	695818682				638893369	1112035
TOTAL ACTIVE FIXE (rd. 04+16)	17	20446428		18723	13225032	119200	7083473	696662050				638893369	1112035

SITUATIA ACTIVEI SI DATORIILOR INSTITUTIILOR PUBLICE
DIN ADMINISTRATIA LOCALA la data de 31.12.2010

Cod 18

-lei-

Nr. rand		Cod rand	Sold la inceputul anului	Sold la sfarsitul perioadei
A	B	C	1	2
	Disponibilitati in lei ale institutiilor publice locale si ale institutiilor publice de subordonare locala, la trezorerii (Ct.510+5)	5	13865533	4641023
	Total (in baze cash) (rd.04+05)	8	13865533	4641023
	Total (in baze accrual) (rd.08+09)	10	13865533	4641023
	Disponibil din fondul de rulment (ct.5221)	12	20626446	42813042
	Total (in baze cash) (rd.11+12)	13	20626446	42813042
	Total (in baze accrual) (rd.13+14)	15	20626446	42813042
	Avansuri de trezorerie, acordate in lei (ct. 542)	22	331	331
	Alte valori (ct.532)	23	135679	107149
	Disponibilitati ale institutiilor publice locale si ale institutiilor de subordonare locala la institutiile de credit rezidente	32	161958	273701
	Total (in baze cash) (rd.32+35)	36	161958	273701
	Total (in baze accrual)(rd.36+37)	38	161958	273701
	Disponibilitati ale institutiilor publice aflate la alti rezidenti (terti) (ct.461+2678)	51	251	251
	Total (in baze cash)(rd.51)	52	251	251
	Actiuni necotate detinute de autoritatile locale la institutii financiare si de credit rezidente (ct.2602-2961) (S122)	132	65314	315314
	Total (la valoarea contabila neta (la valoarea de intrare mai putin ajustarile cumulate pentru pierderea de valoare) (rd.131+132+133)	134	65314	315314
1	Creante comerciale necurente legate de livrari de bunuri si servicii de catre autoritatile locale sau de institutii subordonate acestora (ct.4112+4118+4612-4912-4962	157	123459	123459
	-de la operatori economici (S11),	159	123459	123459
	Creante comerciale necurente legate de livrari de bunuri si servicii de catre autoritatile locale sau de institutii subordonate acestora(ct.232+234+409+4111+4118+413+418+4611-4911-4961). Total (rd.166+167+168+172) din care de	165	4091905	4910734


	la:			
	-de la operatori economici (S11),	167	4091905	4910734
1	Creante ale bugetului local (ct.464-497). Total (rd.177+178+179+183), din care:	176	1278169	413529
	-de la operatori economici (S11),	178	1278169	413529
	Total creante (rd.176+184)	185	1278169	413529
1	Sume datorate tertilor reprezentand garantii si cautiuni aflate in conturile institutiilor publice (ct.4281+ 462). Total (rd.204+205+206) din care :	203	115654	175649
	- salariatilor (S143)	204	2420	3887
	- operatorilor economici (S11)	205	113234	171762
	Datorii comerciale curente legate de livrari de bunuri si servicii (ct.401+403+4041+ 405+408 +419 +4621). Total (rd.rd.321+322+326+327)	320	7429803	2857624
	-Operatori economici (S11)	321	7429803	2857624
	Datoriile institutiilor publice din administratia locala catre bugete (ct.4423+ 431+437+4428 +444+446+4481)	331	2552936	2408779
	Salariile angajatilor (ct 421+423+426 +4271+ 4273 +4281)	332	3877819	2211344
	Alte drepturi cuvenite altor categorii de persoane (ct.4272 + 4273+429+438)	333	162	3397182
	Total (rd.331+332+333+334)	335	6430917	8017305
	Arierate ale institutiilor publice din administratia locala - plati restante (reprezentând datorii neachitate la termen) din operatiuni comerciale (ct.401+403+404+405+462). Total (rd.346.1+347+351+352), din care catre:	346	3934157	
	Operatori economici (S11)	346.1	3934157	
	Total (rd.346+353+354+355+356+360)	375	3934157	

Nota

Sectoarele si subsectoarele definite conform Sistemului European de Conturi (SEC' 95)	Denumire utilizator in Anexa 40	Cod SEC'95
Societati nefinanciare	Operatori economici	S.11
Societati financiare		S.12
Banca centrala	B.N.R.	S.121
Alte institutii financiare monetare	Institutii de credit rezidentiale	S.122
Alti intermediari financiari, exclusiv societatile de asigurare si fondurile de pensii	Alti rezidenti	S.123
Auxiliari financiari	Alti rezidenti	S.124
Societati de asigurare si fonduri de pensii	Alti rezidenti	S.125
Administratii publice		S.13
Administratia centrala		S.1311
Administratii locale		S.1313
Administratii de securitate sociala		S.1314
Restul lumii	Nerezidenti	S.2
Uniunea europeana	Nerezidenti	S.21
Statele membre ale Uniunii europene	Nerezidenti	S.211
Institutii ale Uniunii europene	Nerezidenti	S.212
Tari terțe si organizatii internationale	Nerezidenti	S.22

Conducatorul institutiei

MARC TIBERIU



Conducatorul compartimentului
financiar - contabil
MEESAN VIORICA